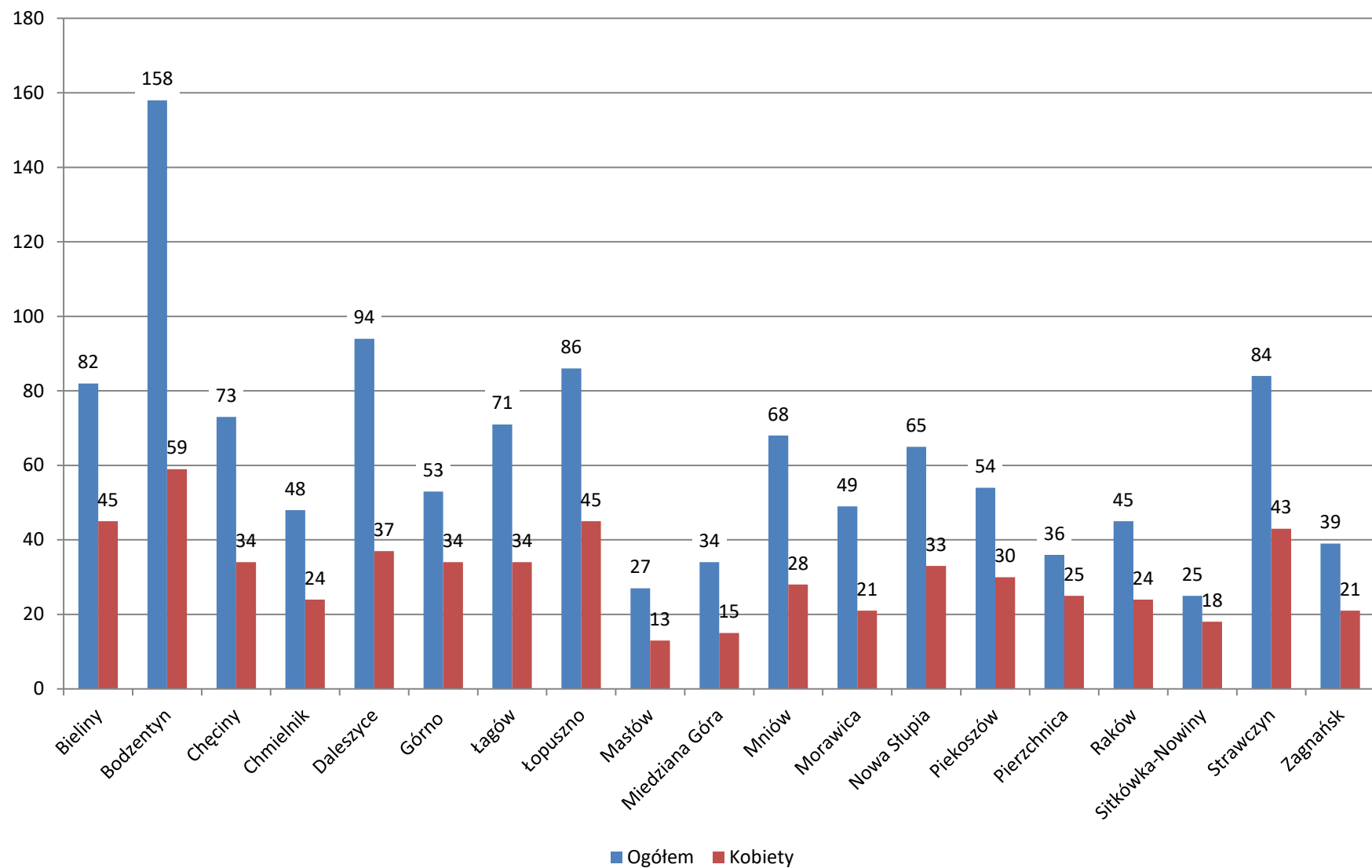
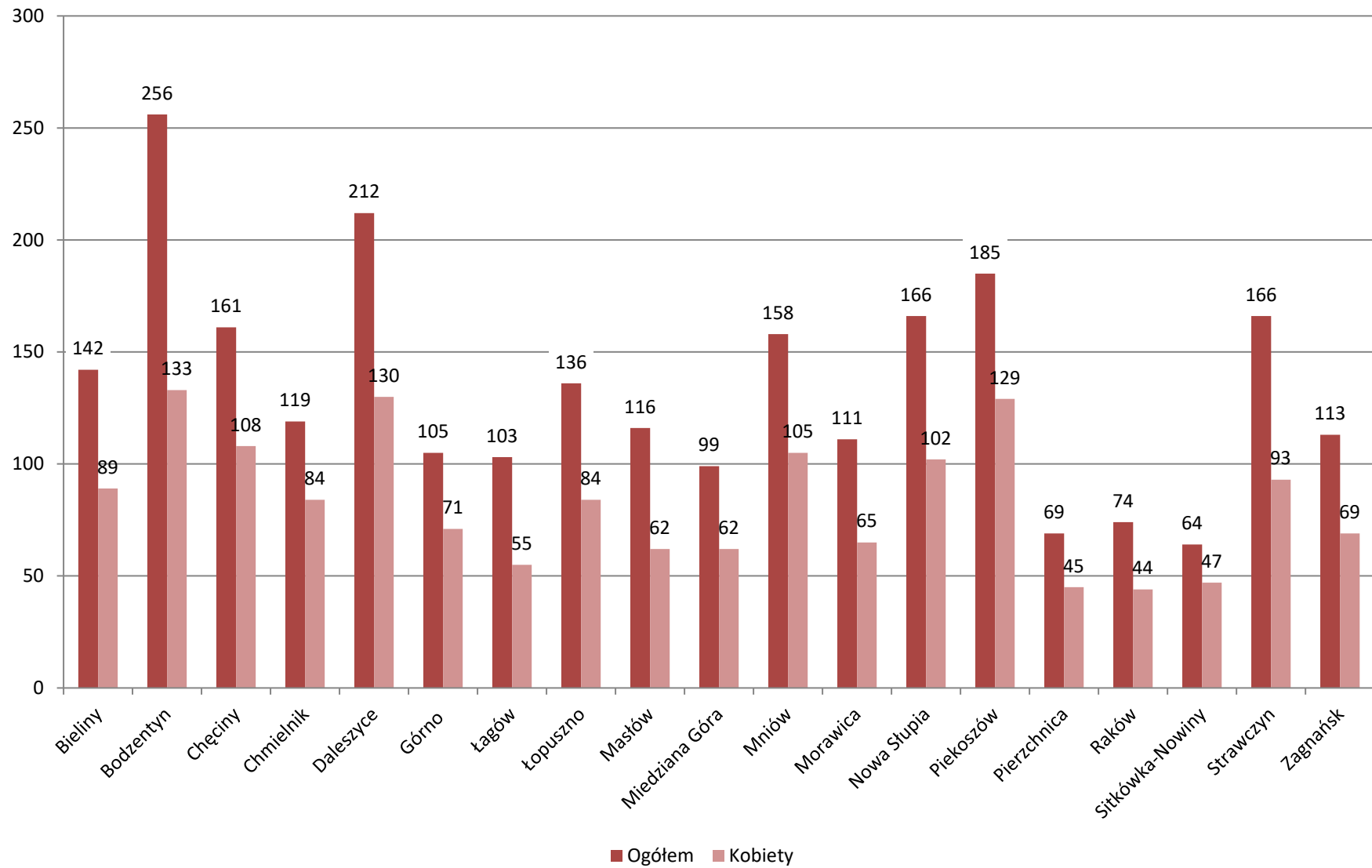


Bezrobotni w podziale na wiek stan na koniec 2019 roku	18-24		25-34		35-44		45-54		55-59		Powyżej 60 roku życia		Ogółem	Kobiety
	Ogółem	Kobiety	Ogółem	Kobiety	Ogółem	Kobiety	Ogółem	Kobiety	Ogółem	Kobiety	Ogółem	Kobiety		
Bieliny	82	45	142	89	76	38	51	29	29	10	11	0	391	211
Bodzentyn	158	59	256	133	147	69	95	48	52	16	33	0	741	325
Chęciny	73	34	161	108	96	57	63	27	39	11	26	0	458	237
Chmielnik	48	24	119	84	92	46	66	29	44	23	24	0	393	206
Daleszyce	94	37	212	130	170	83	109	49	51	24	32	0	668	323
Górno	53	34	105	71	94	50	49	20	22	12	18	0	341	187
Łagów	71	34	103	55	46	27	34	14	17	8	12	0	283	138
Łopuszno	86	45	136	84	94	53	57	37	42	20	12	0	427	239
Maslów	27	13	116	62	98	47	63	24	44	15	19	0	367	161
Miedziana Góra	34	15	99	62	97	55	53	19	26	11	18	0	327	162
Mniów	68	28	158	105	124	69	77	43	60	25	17	0	504	270
Morawica	49	21	111	65	97	56	49	20	30	14	26	0	362	176
Nowa Słupia	65	33	166	102	105	57	83	44	48	22	32	0	499	258
Piekoszów	54	30	185	129	95	54	64	26	33	19	27	0	458	258
Pierzchnica	36	25	69	45	32	23	29	11	17	3	15	0	198	107
Raków	45	24	74	44	38	24	41	19	23	11	13	0	234	122
Sitkówka-Nowiny	25	18	64	47	47	22	32	17	14	7	8	0	190	111
Strawczyn	84	43	166	93	104	44	52	23	47	17	18	0	471	220
Zagnańsk	39	21	113	69	104	65	82	32	42	17	26	0	406	204
Razem	1191	583	2555	1577	1756	939	1149	531	680	285	387	0	7718	3915

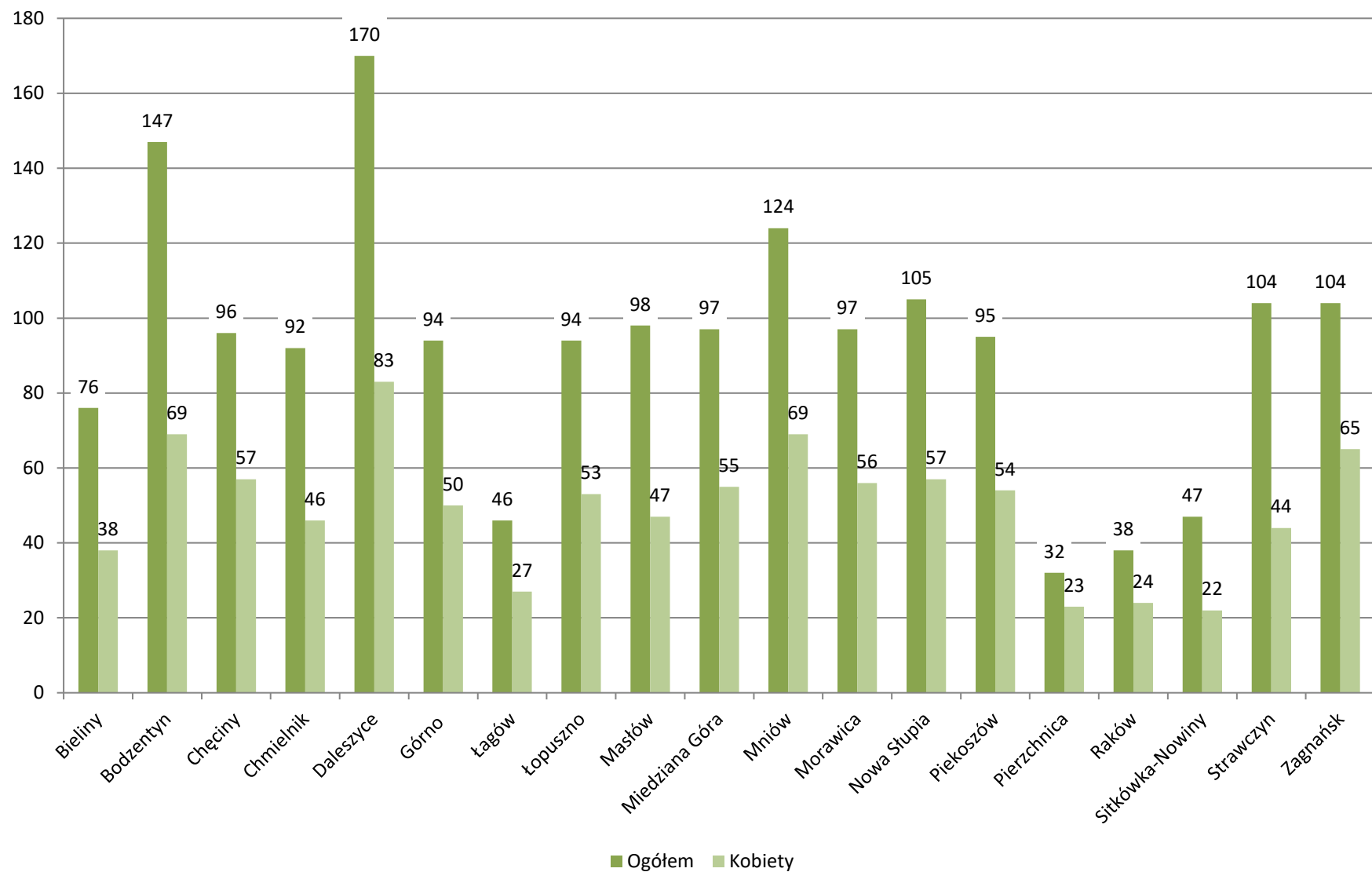
Bezrobotni w podziale na wiek - stan na koniec 2019 roku - 18-24



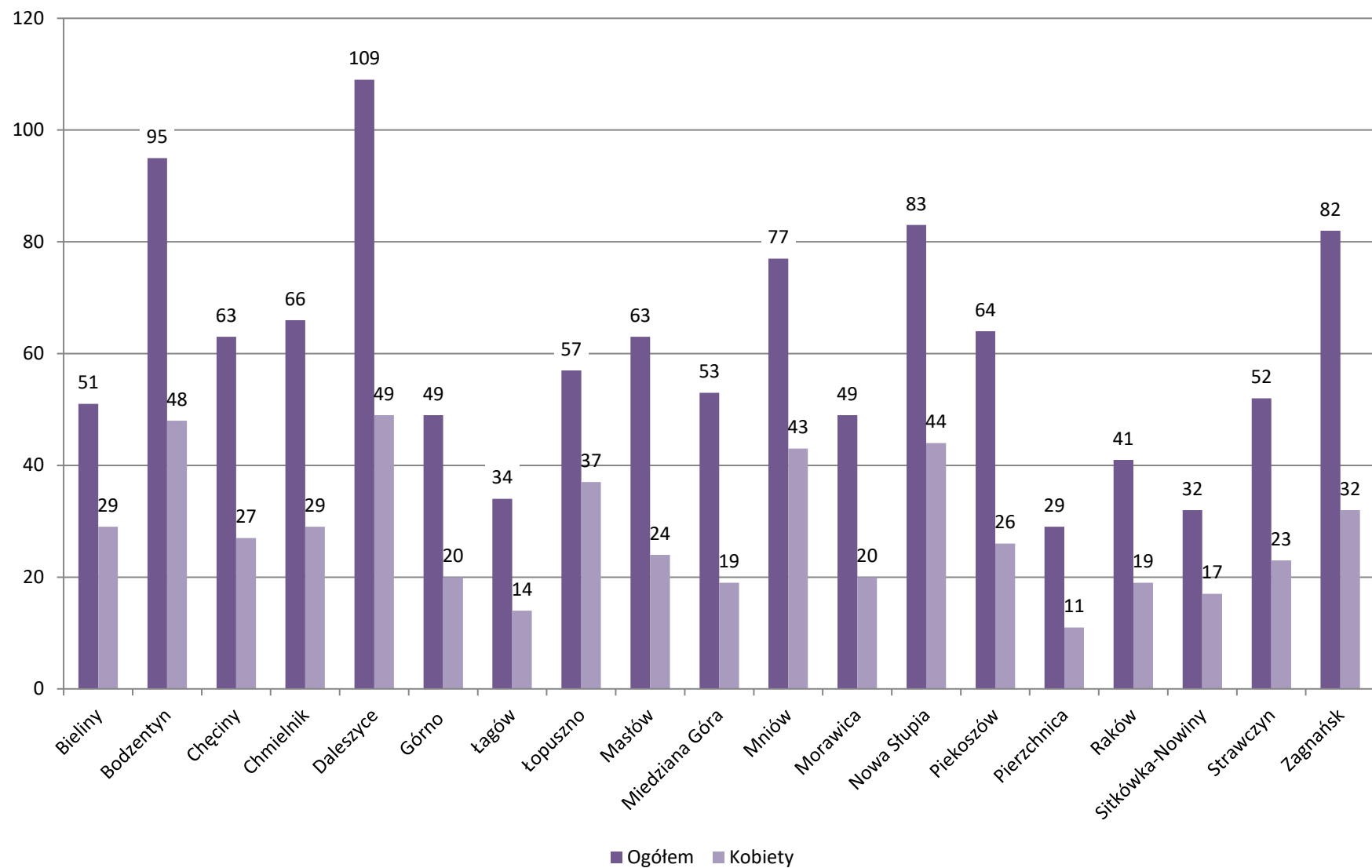
Bezrobotni w podziale na wiek - stan na koniec 2019 roku - 25-34



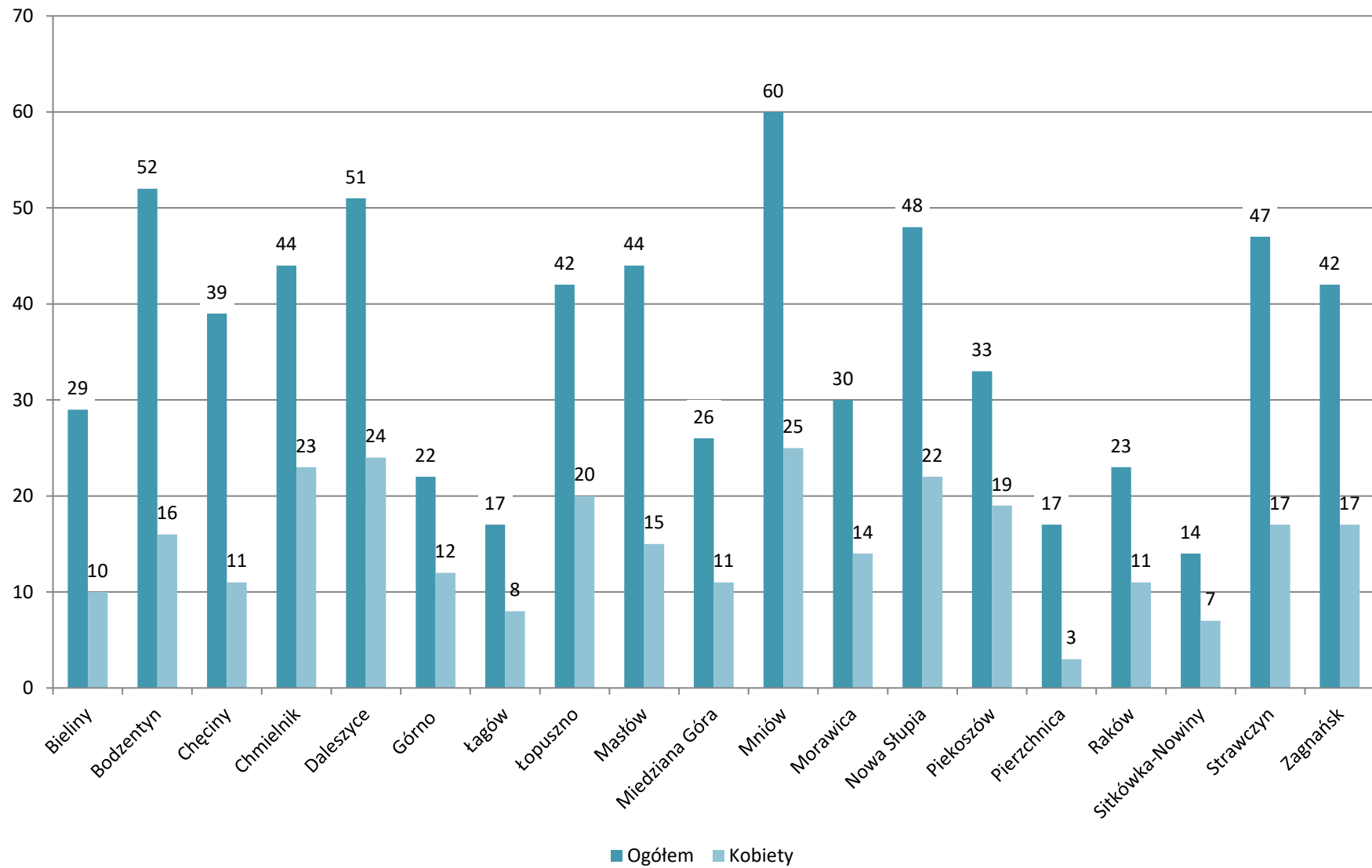
Bezrobotni w podziale na wiek - stan na koniec 2019 roku - 35-44



Bezrobotni w podziale na wiek - stan na koniec 2019 roku - 45-54



Bezrobotni w podziale na wiek - stan na koniec 2019 roku - 55-59



Bezrobotni w podziale na wiek - stan na koniec 2019 roku - powyżej 60 roku życia

