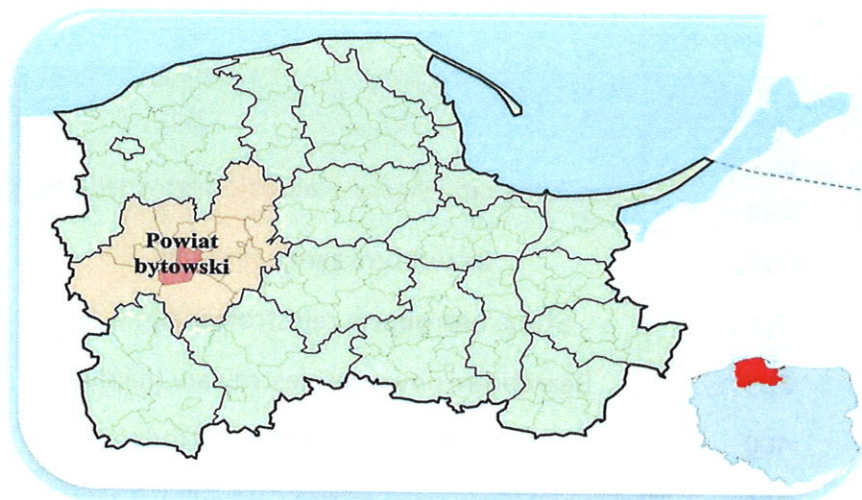





Powiatowy Urząd Pracy w Bytowie

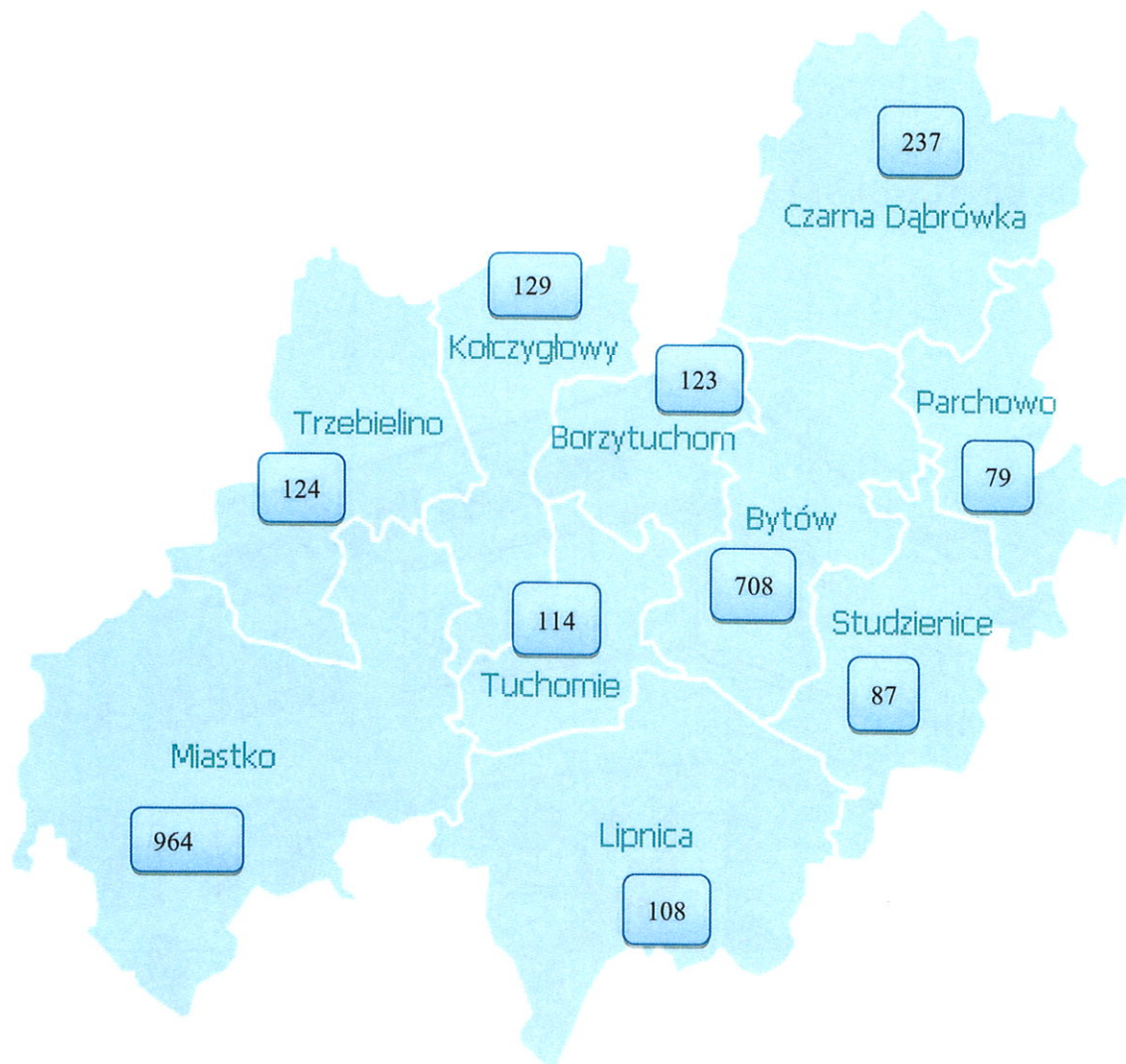


*Informacja miesięczna
o bezrobociu rejestrowanym w powiecie bytowskim*



Bytów, maj 2024

Liczba bezrobotnych w gminach powiatu bytowskiego na koniec maja 2024 r.



Podstawowe miesięczne wskaźniki			
maj 2023	kwiecień 2024	Stan w końcu miesiąca/w okresie sprawozdawczym	maj 2024
2 710	2 693	Bezrobotni zarejestrowani	2 673
9,2	9,1	Stopa bezrobocia rejestrowanego w %	X
304	285	Bezrobotni nowo zarejestrowani (napływ)	265
313	400	Osoby wyłączone z ewidencji (odpływ)	285
102	559	Wolne miejsca pracy i miejsca aktywizacji zawodowej	635

Wojewódzka stopa bezrobocia wyniosła w końcu kwietnia 2024 r. – 4,8%, krajowa – 5,1%.

Według stanu na 31 maja 2024 r. liczba bezrobotnych zarejestrowanych w Powiatowym Urzędzie Pracy w Bytowie wyniosła **2 673** osoby. W porównaniu do miesiąca poprzedniego uległa zmniejszeniu o 20 osób. Natomiast w stosunku do maja 2023 roku odnotowano zmniejszenie liczby bezrobotnych o 37 osób, tj. o 1,4%.

Na chwilę obecną niewielki odsetek osób pozostających w ewidencji urzędu pracy stanowią **osoby poszukujące pracy** (nieposiadające statusu osoby bezrobotnej). W końcu maja br. grupa ta liczyła 147 osób (uległa zwiększeniu o 2 w porównaniu do miesiąca poprzedniego), w tym 22 niepełnosprawnych niepozostających w zatrudnieniu, natomiast w analogicznym miesiącu 2023 r. liczyły odpowiednio 62 i 17.

W maju bieżącego roku 28 osób nabyło uprawnienia do **dotatku aktywizacyjnego** w wyniku podjęcia zatrudnienia z własnej inicjatywy. Według stanu na koniec miesiąca uprawnionych do otrzymywania takiego dodatku łącznie były 102 osoby (w kwietniu 2024 r. – 101, w maju 2023 r. - 52).

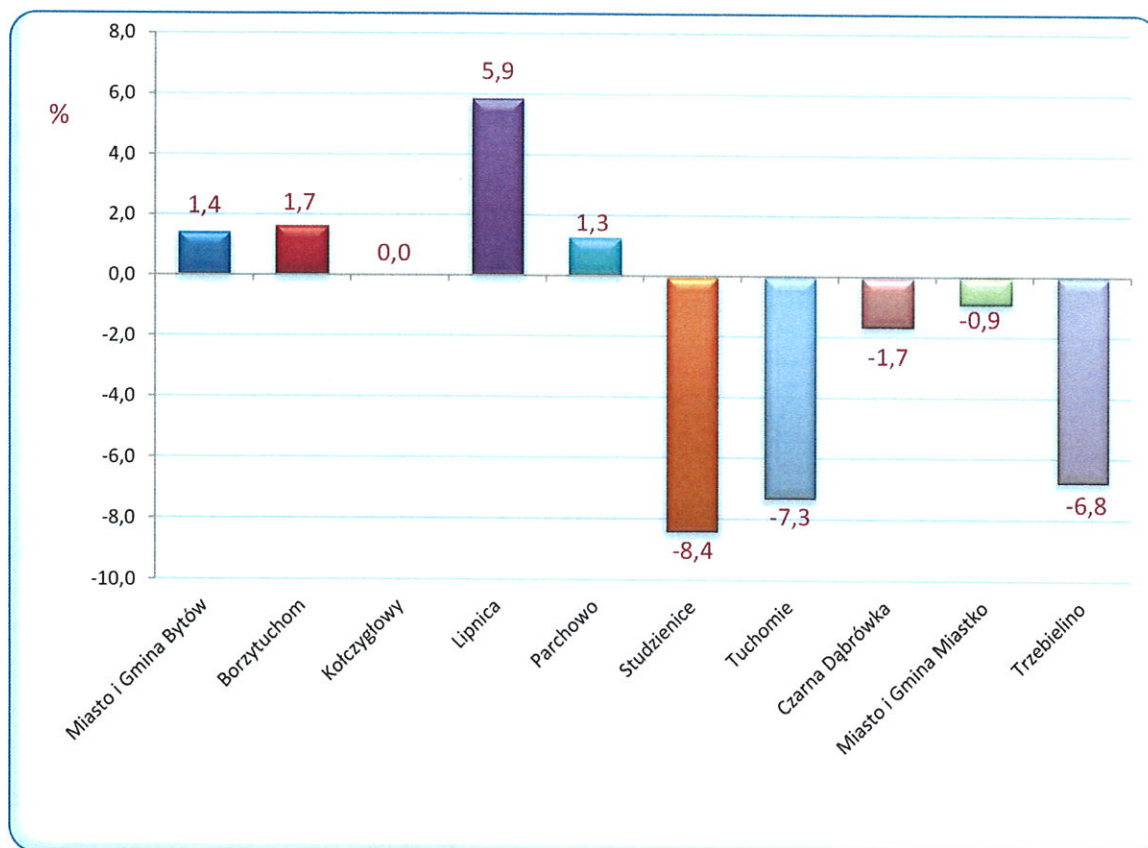
DYNAMIKA - ZMIANY W MIESIĄCU

Napływ

W maju 2024 r. w Powiatowym Urzędzie Pracy w Bytowie zarejestrowało się 265 osób, tj. o 39 mniej niż w maju 2023 r. i o 20 mniej niż w kwietniu 2024 roku. Kobiety stanowiły 46,8% (124 osoby) tej liczby, przed miesiącem wskaźnik ten wynosił 49,5%, natomiast przed rokiem 43,4%. Wśród bezrobotnych rejestrujących się w omawianym okresie 82,3% to osoby rejestrujące się **po raz kolejny**, przed miesiącem było to 83,5%, a przed rokiem 76,0%. Spośród osób nowo zarejestrowanych 11,3% to **dotychczas niepracujący**, przed miesiącem było ich 10,2%, a przed rokiem 12,8%. Osoby **do 25. roku życia** stanowiły 32,5% ogólnej liczby osób rejestrowanych w maju, przed miesiącem było to 32,3%, a przed rokiem 29,6%. Wśród osób rejestrujących się można wyodrębnić osoby, **dla których okres od momentu zakończenia nauki do dnia rejestracji nie przekroczył 12 miesięcy**, w maju stanowili oni 12,5% ogólnej liczby rejestrujących się osób, przed miesiącem 11,2%, a w maju 2023 r. – 9,2%. Udział osób **zwolnionych z przyczyn dotyczących zakładu pracy** w ogólnej liczbie rejestracji w maju wyniósł 6,4%, przed miesiącem 4,2%, przed rokiem 6,3%. Spośród rejestrowanych osób 61,9% **mieszkało na wsi**, przed miesiącem 67,0%, przed rokiem 57,9%. Osoby **do 30 roku życia** stanowiły 44,2% ogólnej liczby osób zarejestrowanych w maju, a **powyżej 50 roku życia** – 18,1%.

W maju w porównaniu do kwietnia 2024 roku w czterech gminach powiatu bytowskiego nastąpiło **zwiększenie** liczby bezrobotnych. Największy wzrost nastąpił w gminie Lipnica (o 5,9%).

Największy spadek bezrobocia nastąpił w gminach Studzienice (o 8,4%), Tuchomie (o 7,3%) oraz Trzebielino (o 6,8%). Bez zmian pozostała liczba osób bezrobotnych w gminie Kołczygłowy.



Źródło: Opracowanie własne na podstawie badań statystycznych rynku pracy MRiPS-01.

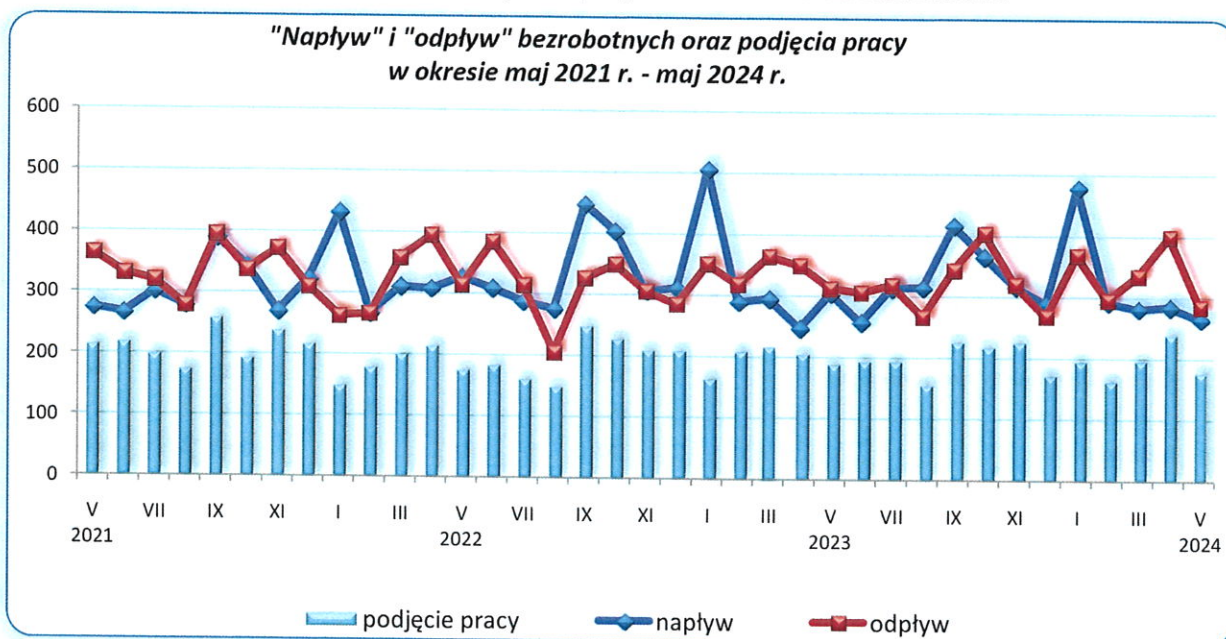
■ Odpływ

W analizowanym okresie z ewidencji bezrobotnych wyłączono **285** osób, tj. o 115 osób mniej niż w miesiącu poprzednim i o 28 mniej niż przed rokiem. Wyłączenia z ewidencji dokonano przede wszystkim z powodu:

- podjęcia pracy - **179** osób (62,8% ogółu wyłączeń);
- niepotwierdzenia gotowości do pracy – 38 (13,3%);
- dobrowolnej rezygnacji ze statusu bezrobotnego – 9 (3,2%);
- odmowy bez uzasadnionej przyczyny przyjęcia propozycji odpowiedniej pracy lub innej formy pomocy – 3 (1,1%);
- pozostałych przyczyn – 56 (19,7% ogółu wyłączeń), w tym: 26 osób rozpoczęło szkolenie, 6 osób rozpoczęło staż, 6 osób osiągnęło wiek emerytalny, 3 nabyły prawa do świadczenia przedemerytalnego, 2 nabyły prawa emerytalne lub rentowe, 1 rozpoczęła prace społecznie użyteczne, a 12 osób wyłączono z ewidencji z innych powodów (m.in. niezdolności do pracy wskutek choroby lub przebywania w zamkniętym ośrodku odwykowym przez nieprzerwany okres 90 dni; powołania do zasadniczej służby wojskowej, nadterminowej zasadniczej służby wojskowej, przeszkolenia wojskowego itp.; zmiany miejsca zameldowania lub pobytu

zainteresowanego poza obszar działania PUP; z własnej winy przerwano szkolenie, staż, realizację indywidualnego planu działań lub wykonywanie prac, o których mowa w art. 73a, lub inną formę pomocy określoną w ustawie; pobierania zasiłków dla opiekunów lub zasiłku stałego z OPS; pobierania na podstawie przepisów o świadczeniach rodzinnych, świadczenie pielęgnacyjne lub dodatek do zasiłku rodzinnego z tytułu samotnego wychowywania dziecka; zgonu).

W porównaniu do kwietnia 2024 roku liczba podjęć zatrudnienia zmniejszyła się o 25,7%. Wśród osób wyłączonych z ewidencji bezrobotnych **z powodu podjęcia pracy** – 153 osoby uzyskały zatrudnienie w wyniku własnej aktywności (miesiąc wcześniej 177 osób), z tego 108 osób podjęło pracę stałą, 43 pracę sezonową, a pozostałe 2 podjęło działalność gospodarczą. Prace **subsydiowane** podjęło 26 osób (o 38 mniej niż miesiąc wcześniej i o 14 mniej niż przed rokiem). W ramach prac subsydiowanych dla 9 osób zorganizowano prace interwencyjne, 9 zatrudniono w ramach refundacji kosztów zatrudnienia bezrobotnego (doposażenie lub wyposażenie stanowiska pracy), 6 podjęło działalność gospodarczą, dla 1 osoby zorganizowano roboty publiczne oraz 1 osoba podjęła zatrudnienie w związku z przyznaniem bonu na zasiedlenie.



Źródło: Opracowanie własne na podstawie badań statystycznych rynku pracy MRiPS-01.

WYBRANE KATEGORIE BEZROBOTNYCH

W porównaniu do poprzedniego miesiąca **zwiększenie** liczby bezrobotnych odnotowano wśród kategorii osób: zarejestrowanych w okresie do 12 miesięcy od dnia ukończenia nauki o 21, dotychczas niepracujących o 7, bez doświadczenia zawodowego o 5 i posiadających prawo do zasiłku o 4 osoby.

Zmniejszenie liczby bezrobotnych odnotowano wśród kategorii osób: poprzednio pracujących zawodowo o 27, zamieszkałych na wsi o 22, kobiet oraz cudzoziemców po 8 osób, bez kwalifikacji zawodowych o 6, zwolnionych z przyczyn dotyczących zakładu pracy o 1 osobę.

Dane liczbowe dotyczące wybranych kategorii bezrobotnych w porównaniu z analogicznym miesiącem ubiegłego roku oraz poprzednim miesiącem przedstawiono w tabeli:

Wybrane kategorie bezrobotnych	kwiecień 2024		wg stanu na			
	ogółem	w tym kobiety	31.05.2023		31.05.2024	
			ogółem	w tym kobiety	ogółem	w tym kobiety
Bezrobotni ogółem	2 693	1 580	2 710	1 603	2 673	1 572
<i>udział kobiet w %</i>	58,7	100,0	59,2	100,0	58,8	100,0
Bezrobotni z prawem do zasiłku	554	313	438	235	558	317
<i>udział %</i>	20,6	19,8	16,2	14,7	20,9	20,2
Bezrobotni poprzednio pracujący	2 455	1 416	2 419	1 403	2 428	1 408
<i>udział %</i>	91,2	89,6	89,3	87,5	90,8	89,6
w tym: zwolnione z przyczyn dotyczących zakładu pracy	188	97	186	95	187	96
<i>udział %</i>	7,0	6,1	6,9	5,9	7,0	6,1
Bezrobotni dotychczas niepracujący	238	164	291	200	245	164
<i>udział %</i>	8,8	10,4	10,7	12,5	9,2	10,4
Bezrobotni zamieszkali na wsi	1 798	1 077	1 804	1 080	1 776	1 071
<i>udział do liczby bezrobotnych %</i>	66,8	68,2	66,6	67,4	66,4	68,1
posiadający prawo do zasiłku	390	218	280	157	393	221
<i>% bezrobotnych mieszkańców wsi</i>	21,7	20,2	15,5	14,5	22,1	20,6
posiadający gospodarstwo rolne	56	30	63	38	58	31
<i>% bezrobotnych mieszkańców wsi</i>	3,1	2,8	3,5	3,5	3,3	2,9
Osoby w okresie do 12 miesięcy od dnia ukończenia nauki	84	48	111	60	105	55
<i>udział %</i>	3,1	3,0	4,1	3,7	3,9	3,5
Bez kwalifikacji zawodowych	508	343	524	349	502	330
<i>udział %</i>	18,9	21,7	19,3	21,8	18,8	21,0
Bez doświadczenia zawodowego	399	268	456	311	404	267
<i>udział %</i>	14,8	17,0	16,8	19,4	15,1	17,0
Cudzoziemcy	53	46	79	69	45	40
<i>udział %</i>	2,0	2,9	2,9	4,3	1,7	2,5

Źródło: Opracowanie własne na podstawie badań statystycznych rynku pracy MRIPS-01.

Osoby bezrobotne będące w szczególnej sytuacji na rynku pracy zarejestrowane w Powiatowym Urzędzie Pracy w Bytowie (stan na 31.05.2023 r., 30.04.2024 r. i 31.05.2024 r.)

Kategorie osób bezrobotnych w szczególnej sytuacji na rynku pracy	Liczba osób bezrobotnych			Wzrost/spadek %	
	31.05.2023	30.04.2024	31.05.2024	do maja 2023	do kwietnia 2024
Ogółem osoby bezrobotne będące w szczególnej sytuacji na rynku pracy, w tym:	2 270	2 230	2 225	-2,0	-0,2
do 30. roku życia	865	812	810	-6,4	-0,2
w tym do 25. roku życia	499	475	479	-4,0	0,8
długotrwale bezrobotne	1 306	1 358	1 356	3,8	-0,1
powyżej 50. roku życia	597	586	599	0,3	2,2
korzystające ze świadczeń pomocy społecznej	0	0	0	x	x
posiadające co najmniej jedno dziecko do 6. roku życia	574	530	523	-8,9	-1,3
posiadające co najmniej jedno dziecko niepełnosprawne do 18. roku życia	6	5	5	-16,7	0,0
niepełnosprawni	215	235	244	13,5	3,8

Źródło: Opracowanie własne na podstawie badań statystycznych rynku pracy MRIPS-01.

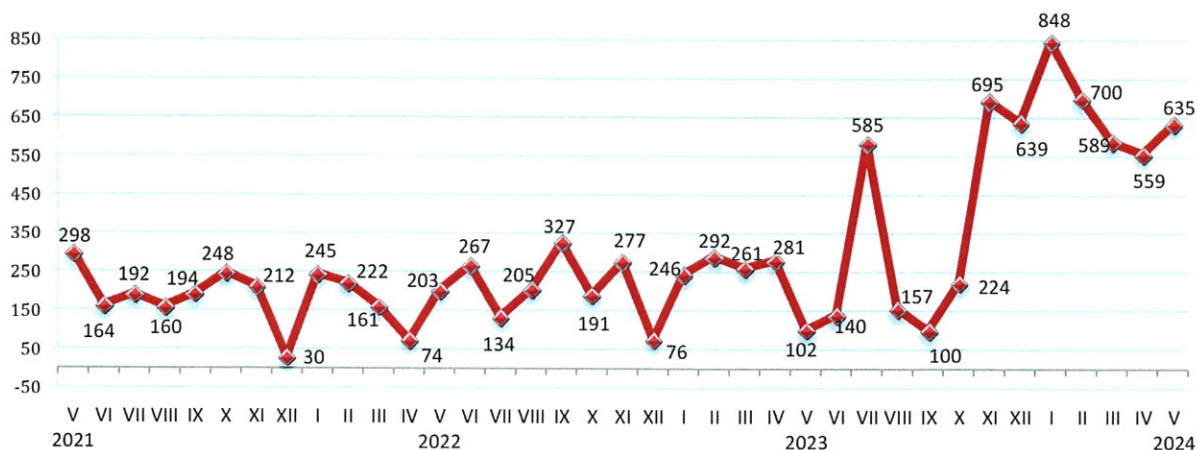
AKTYWNE DZIAŁANIA OGRANICZAJĄCE BEZROBOCIE I ŁAGODZENIE JEGO SKUTKÓW

W maju 2024 r. pracownicy PUP Bytów pozyskali 635 ofert pracy (przed miesiącem było ich 559, przed rokiem 102). W porównaniu do poprzedniego miesiąca ich liczba zwiększyła się o 13,6%. Subsydiowane miejsca pracy i miejsca aktywizacji zawodowej stanowiły 2,5% zgłoszonych wolnych miejsc pracy ogółem. Większość ofert pracy, które wpłynęły do tutejszego Urzędu to oferty pracy na stanowiskach:

- Pomocniczy pracownik produkcji - 300,
- Operator maszyn i urządzeń do produkcji okien z tworzyw sztucznych - 90,
- Pracownik produkcji - 120,
- Monter/składacz okien - 80,
- Doradca klienta - 5,
- Operator prasy - 3,
- Malarz - 2,
- Stażysta (starszy ratownik, ratownik kierowca) - 2,
- Pracownik produkcyjny działu aluminium - 2,
- Mechanik pojazdów samochodowych - 2.

Pozostałe oferty dotyczyły stanowisk pracy m.in. w zawodach: instruktor nauki jazdy; pracownik biurowy; samodzielna księgowa; referent ds. organizacji i obsługi ruchu pojazdów; sprzedawca; operator cnc – frezer; pomoc biurowa; kelner; asystentka ds. medycznych i administracyjnych; nauczyciel wychowania przedszkola; brukarz; robotnik gospodarczy; stolarz meblowy; spawacz/ślusarz; specjalista ds. sprzedaży; pracownik biurowo – magazynowy; specjalista ds. zaopatrzenia; operator koparki; rejestratorka medyczna; pracownik fizyczny; fryzjer; spedytor; osoba sprzątająca; asystent do spraw księgowości.

Oferty pracy zgłoszone w poszczególnych miesiącach 2021 r. - 2024 r.

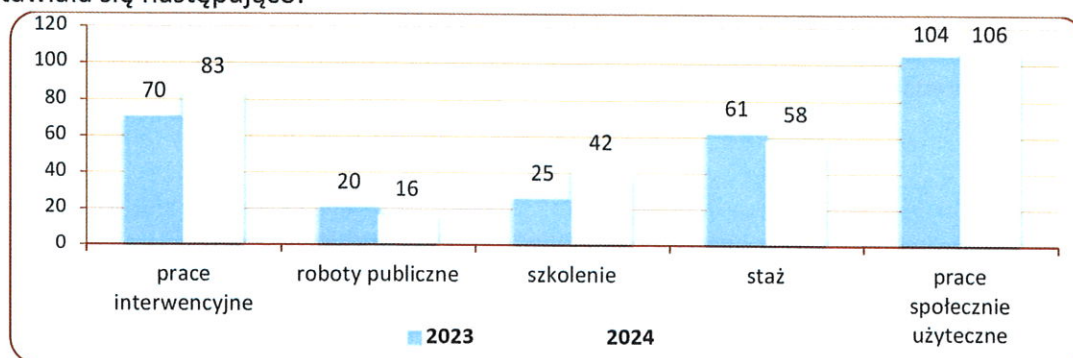


Źródło: Opracowanie własne na podstawie badań statystycznych rynku pracy MRiPS-01.

Liczba osób wyłączonych z ewidencji osób bezrobotnych w miesiącu maju 2023 r. oraz w analogicznym miesiącu 2024 r. według przyczyn przedstawiała się następująco:

Osoby wyłączone z ewidencji osób bezrobotnych	w okresie styczeń - maj	
	2023	2024
OGÓŁEM	1 696	1 685
Podjęcia pracy, w tym:	989	978
■ niesubsydiowanej	835	829
■ subsydiowanej, w tym:	154	149
↘ prac interwencyjnych	47	57
↘ robót publicznych	23	15
↘ działalności gospodarczej	30	36
↘ w ramach refundacji kosztów zatrudnienia bezrobotnego (doposażenie lub wyposażenie stanowiska pracy)	37	34
↘ podjęcia pracy poza miejscem zamieszkania w ramach bonu na zasiedlenie	5	6
w tym podjęcie działalności gospodarczej	0	0
↘ podjęcia pracy w ramach bonu zatrudnieniowego	0	0
↘ inne (m.in. jednorazowe środki z PFRON, kontrakt socjalny)	12	1
Rozpoczęcia aktywizacji zawodowej w ramach:	259	289
■ szkolenia, w tym	74	114
↘ w ramach bonu szkoleniowego	3	4
■ stażu, w tym	67	60
↘ w ramach bonu stażowego	0	0
■ prac społecznie użytecznych	118	115
Pozostałych, z tego:	448	418
↘ odmowy bez uzasadnionej przyczyny przyjęcia propozycji odpowiedniej pracy lub innej formy pomocy	20	23

Liczba uczestniczących w poszczególnych programach rynku pracy w końcu maja 2023 i 2024 roku przedstawiała się następująco:



Źródło: Opracowanie własne na podstawie badań statystycznych rynku pracy MRiPS-01.

ZATRUDNIANIE CUDZOZIEMCÓW

W maju 2024 r. w Powiatowym Urzędzie Pracy w Bytowie zostało wpisanych do ewidencji **30** oświadczeń o powierzeniu wykonywania pracy cudzoziemcowi bez konieczności uzyskania zezwolenia na pracę (w tym: 66,7% dotyczyło obywateli Gruzji, 20,0% dotyczyło obywateli Mołdawii, 10,0% dotyczyło obywateli Białorusi i 3,3% dotyczyło obywateli Ukrainy). Cudzoziemcy według oświadczeń będą wykonywali pracę przede wszystkim w przetwórstwie przemysłowym (56,7%) i budownictwie (36,7%). Cudzoziemcy mają wykonywać pracę w oparciu o umowę zlecenia (76,7%) oraz umowę o pracę (23,3%) i najczęściej w zawodach: „robotnicy przemysłowi i rzemieślnicy” (90,0%) oraz „operatorzy maszyn i urządzeń” (6,7%). Najwięcej oświadczeń zarejestrowano w grupie wiekowej 41-65 lat (50,0%) oraz 26-40 lat (36,7%). W porównaniu do kwietnia 2024 r. liczba oświadczeń uległa zmniejszeniu o 14 i wynosiła tyle samo co w maju 2023 roku.

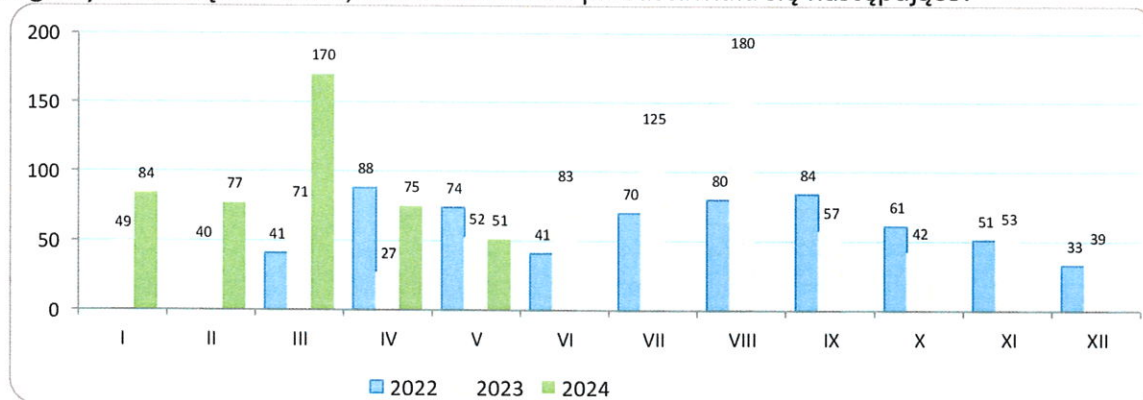
Liczba wpisanych do ewidencji oświadczeń w poszczególnych miesiącach 2021, 2022, 2023 i 2024 roku przedstawiała się następująco:



W maju 2024 r. nie wydano zezwoleń na pracę sezonową.

W maju 2024 r. do Powiatowego Urzędu Pracy w Bytowie wpłynęło **51** powiadomień (miesiąc wcześniej 75) o powierzeniu wykonywania pracy obywatelom Ukrainy zgodnie z ustawą z dnia 12 marca 2022 r. o pomocy obywatelom Ukrainy w związku z konfliktem zbrojnym na terytorium tego państwa.

Liczba złożonych powiadomień o powierzeniu wykonywania pracy obywatelom Ukrainy w poszczególnych miesiącach 2022, 2023 i 2024 roku przedstawiała się następująco:



WYDATKI Z FUNDUSZU PRACY

Z Funduszu Pracy w maju 2024 r. wydatkowano łącznie kwotę 2 063,1 tys. zł. (tj. 71,3% kwoty z poprzedniego miesiąca). Na zasiłki dla bezrobotnych wydano 889,0 tys. zł (43,1% ogółu wydatków w omawianym okresie), natomiast na programy na rzecz promocji zatrudnienia wydatkowano kwotę 1 037,3 tys. zł, (tj. 50,3% ogółu wydatków).

W porównaniu do okresu styczeń - maj 2023 r. (6 636,5 tys. zł) odnotowano wzrost wydatków Funduszu Pracy o 35,8%.

Wzrost nastąpił w wydatkach na:

- dodatki aktywizacyjne o 185,3%,
- zasiłki dla bezrobotnych o 35,8%,
- programy na rzecz promocji zatrudnienia o 31,3%.

Spadek nastąpił w wydatkach na:

- świadczenia integracyjne o 68,7%,
- pozostałe wydatki o 10,1%.

Strukturę wydatków z Funduszu Pracy przedstawia zestawienie:

Wyszczególnienie	styczeń - maj				w tym: maj 2024		Wzrost/ spadek	
	2023		2024		Kwota wydatków (w tys. zł)	%		
	Kwota wydatków (w tys. zł)	%	Kwota wydatków (w tys. zł)	%			Kwota wydatków (w tys. zł)	%
1	2	3	4	5	6	7	8	
WYDATKI OGÓŁEM	6 636,5	100,0	9 012,0	100,0	2 063,1	100,0	35,8	
Zasiłki dla bezrobotnych	3 183,2	48,0	4 750,4	52,7	889,0	43,1	49,2	
Dodatki aktywizacyjne	125,0	1,9	356,5	4,0	74,8	3,6	185,3	
Świadczenia integracyjne	396,6	6,0	124,1	1,4	30,8	1,5	-68,7	
Składki na ubezpieczenia społeczne rolników	0,0	0,0	0,0	0,0	0,0	0,0	x	
Programy na rzecz promocji zatrudnienia	2 765,1	41,7	3 631,1	40,3	1 037,3	50,3	31,3	
w tym:	Szkolenia	91,8	1,4	210,9	2,3	83,1	4,0	129,8
	Prace społecznie użyteczne	81,5	1,2	103,9	1,2	25,5	1,2	27,4
	Roboty publiczne	120,3	1,8	87,4	1,0	47,3	2,3	-27,4
	Refundacja kosztów wyposażenia i doposażenie stanowiska pracy	449,7	6,8	524,5	5,8	293,5	14,2	24,5
	Dofinansowanie podejmowania działalności gospodarczej	1 193,3	18,0	1 179,5	13,1	165,4	8,0	-1,2
	Prace interwencyjne	192,9	2,9	335,2	3,7	98,8	4,8	73,7
	Stypendia i składki na ubezpieczenie społeczne (studia podyplomowe, kontynuacja nauki)	19,1	0,3	53,5	0,6	8,2	0,4	180,0
	Staże	279,5	4,2	484,2	5,4	134,1	6,5	73,2
	Bon na zasiedlenie	40,0	0,6	82,0	0,9	22,0	1,1	105,0
	Bon zatrudnieniowy	0,0	0,0	0,0	0,0	0,0	0,0	x
	Koszty specyficznych elementów programów specjalnych	0,0	0,0	0,0	0,0	0,0	0,0	x
	Krajowy Fundusz Szkoleniowy	183,7	2,8	194,1	2,2	50,1	2,4	5,7
Inne instrumenty rynku pracy	113,3	1,7	376,0	4,2	109,3	5,3	231,7	
Pozostałe wydatki	166,7	2,5	149,9	1,7	31,2	1,5	-10,1	

Źródło: Opracowanie własne na podstawie badań statystycznych rynku pracy MRIPS -02.

Opracował:
Adam Witka-Jeżewski

DYREKTOR
Powiatowego Urzędu Pracy
w Bydgoszczy

Janusz Wiczowski


STAN BEZROBOCIA W POWIECIE BYTOWSKIM

Wyszczególnienie	Liczba bezrobotnych ogółem					Dynamika % 4:3	Struktura bezrobocia %	Bezrobotni z prawem do zasiłku			Liczba osób wyłączonych z ewidencji wg miejsca zamieszkania na poszczególne formy aktywności zawodowej okresie styczeń - maj 2024 r.								
	2	3	4	5	6			7	8	9a	9b	10	11	12	13	14	15	16	17
	31.05.2023 r.	30.04.2024 r.	31.05.2024 r.	w tym: kobiet	%			%	Osoby	% bezrobotnych w gminie	% bezrobotnych ogółem	Prace interwencyjne	Roboty publiczne	Osoby, które otrzymały dotację na rozpoczęcie działalności gospodarczej	Osoby, które podjęły pracę w ramach refundacji kosztów zatrudnienia bezrobotnego	Osoby, które rozpoczęły szkolenie ¹⁾	Prace społecznie użyteczne	Osoby, które rozpoczęły staż ²⁾	Osoby, które podjęły prace poza miejscem zamieszkania w związku z otrzymaniem bonu na zasiedlenie
O G Ó Ł E M	2 710	2 693	2 673	1 572	-0,7	100	558	20,9	100	57	15	36	34	114	115	60	6		
Miasto i Gmina Bytów	666	698	708	434	1,4	26,5	162	22,9	29,0	8	8	12	12	36	23	4	4		
Borzytuchom	107	121	123	84	1,7	4,6	37	30,1	6,6	2	0	2	6	4	3	4	0		
Kończygłowy	138	129	129	73	0,0	4,8	32	24,8	5,7	2	2	0	2	3	9	7	0		
Lipnica	114	102	108	67	5,9	4,0	26	24,1	4,7	4	1	2	1	3	2	2	0		
Parchowo	94	78	79	54	1,3	3,0	16	20,3	2,9	8	0	3	2	7	4	2	0		
Studzienice	83	95	87	52	-8,4	3,3	24	27,6	4,3	3	0	2	2	7	0	5	0		
Tuchomie	145	123	114	77	-7,3	4,3	29	25,4	5,2	4	1	4	4	9	11	3	2		
Czarna Dąbrówka	221	241	237	150	-1,7	8,9	48	20,3	8,6	2	0	3	1	9	6	4	0		
Miasto i Gmina Miastko	1 011	973	964	517	-0,9	36,1	157	16,3	28,1	22	3	6	4	31	44	10	0		
Trzebielino	131	133	124	64	-6,8	4,6	27	21,8	4,8	2	0	2	0	5	13	0	0		

¹⁾ w tym: 4 osoby w ramach bonu szkoleniowego

²⁾ w tym: 0 w ramach bonu stażowego

W ramach bonu zatrudnieniowego pracę uzyskało 0 osób.



POWIATOWY URZĄD PRACY W BYTOWIE

ul. Wojska Polskiego 6

77 - 100 Bytów

tel. 59 822 22 27; 822 34 45; 822 23 73

fax. 59 823 41 02

www.bytow.praca.gov.pl

gdbym@praca.gov.pl

ePUAP: /PUPBYTOW/SkrytkaESP

FILIA W MIASTKU

ul. Gen. Sikorskiego 1

77–200 Miastko

tel. 59 857 51 19; 857 23 19; 857 58 20

fax. 59 857 06 00

gdbymi@praca.gov.pl