

Powiatowy Urząd Pracy

w Lublinie

**OSOBY
NIEPEŁNOSPRAWNE
BEZROBOTNE ORAZ
POSZUKUJĄCE PRACY
NIEPOZOSTAJĄCE
W ZATRUDNIENIU**

Stan na koniec II półrocza 2017 r.

MINISTERSTWO RODZINY, PRACY I POLITYKI SPOŁECZNEJ PEŁNOMOCNIK RZĄDU DO SPRAW OSÓB
NIEPEŁNOSPRAWNYCH ul. Nowogrodzka 1/3/5, 00-513 Warszawa

Powiatowy Urząd Pracy w Lublinie Numer identyfikacyjny REGON 431214322	MRPiPS-07 Sprawozdanie o osobach niepełnosprawnych bezrobotnych i poszukujących pracy niepozostających w zatrudnieniu	Termin przekazania: zgodnie z PBSSP na rok 2017
	w 2 półroczu 2017r.	

Obowiązek przekazywania danych statystycznych wynika z art. 30 ust. 1 pkt 3 ustawy z dnia 29 czerwca 1995 r. o statystyce publicznej (Dz. U. z 2012 r. poz. 591, z późn. z m.) oraz rozporządzenia Rady Ministrów z dnia 28 lipca 2016 r. w sprawie programu badań statystycznych statystyki publicznej na rok 2017 (Dz. U. 2016, poz. 1426).

DZIAŁ 1. OSOBY WŁĄCZONE DO EWIDENCJI OSÓB NIEPEŁNOSPRAWNYCH W CIĄGU PÓŁROCZA SPRAWOZDAWCZEGO

Wyszczególnienie		Bezrobotni			Poszukujący pracy niepozostający w zatrudnieniu				
		razem	kobiety	ze znacznym lub umiarko- wanym stop- niem niepełno - sprawności	razem	kobiety	ze znacznym lub umiarko- wanym stop- niem niepełno - sprawności		
								1	2
Osoby włączone do ewidencji osób niepełnosprawnych		01	171	83	54	15	6	11	
z wiersza 01	w uwzględnieniu w sprawozdaniu MPIPS-01	02	171	81	54	14	6	11	
	zarejestrowani po raz kolejny	03	157	70	48	9	5	7	
	w tym po raz kolejny jako osoba niepełnosprawna	04	96	51	32	8	4	7	
	długotrwale	05	37	15	13	1	0	1	
	poprzednio pracujący	06	150	65	48	13	5	9	
	do momentu zarejestrowania się	07	65	33	24	5	2	4	
	z wiersza 06	z wiersza 07 w zakładzie pracy chronionej	08	0	0	0	0	0	0
		zwolnieni z przyczyn dotyczących zakładu pracy	09	9	5	4	1	1	1
		zamieszkali na wsi	10	158	75	51	11	4	9
		w tym posiadający gospodarstwo rolne	11	23	9	4	2	1	2
		do 30 roku życia	12	42	32	16	4	0	3
		w tym do 25 roku życia	13	18	16	5	2	0	1
		powyżej 50 roku życia	14	60	18	14	5	3	3
		z wykształceniem co najmniej średnim	15	71	48	33	8	4	6
		po szkole specjalnej	16	0	0	0	0	0	0
		bez kwalifikacji zawodowych	17	38	15	9	0	0	0
		bez doświadczenia zawodowego	18	39	26	11	4	2	3
		po stażu	19	21	15	6	4	3	3
		po pracach interwencyjnych	20	0	0	0	0	0	0
		po robotach publicznych	21	1	0	1	X	X	X
		po odbyciu przygotowania zawodowego dorosłych	22	0	0	0	0	0	0
		po szkoleniu	23	8	4	2	0	0	0
		po pracach społecznie użytecznych	24	1	1	0	X	X	X
		osoby w okresie do 12 miesięcy od dnia ukończenia nauki	25	7	6	2	1	0	1
		z wykształceniem co najmniej średnim	26	7	6	2	1	0	1
		z wiersza 25	27	0	0	0	0	0	0
		po szkole specjalnej	28	0	0	0	0	0	0
		po szkoleniu	29	1	1	1	0	0	0
		po stażu	29	1	1	1	0	0	0
		o pobierający świadczenie rentowe z tytułu niezdolności do pracy (bez w. 31 i 32)	30	X	X	X	3	2	3
		osoby, którym przyznano rentę szkoleniową	31	X	X	X	0	0	0
		o pobierający rentę socjalną	32	X	X	X	6	1	5
		o posiadający co najmniej jedno dziecko do 6 roku życia	33	10	7	2	0	0	0
		o posiadający co najmniej jedno dziecko niepełnosprawne do 18 roku życia	34	0	0	0	0	0	0
		o po zakończeniu realizacji kontraktu socjalnego	35	0	0	0	0	0	0
		o prowadzący działalność gospodarczą	36	X	X	X	0	0	0

DZIAŁ 3. OSOBY BĘDĄCE W EWIDENCJI OSÓB NIEPEŁNOSPRAWNYCH W KOŃCU PÓLROCZA SPRAWOZDAWCZEGO, CZĘŚĆ 2

Wyszczególnienie		Niepełnosprawni bezrobotni ogółem	Z tego wg czasu pozostawania bez pracy w miesiącach						Niepełnosprawni poszukujący pracy i niepozostający w zatrudnieniu ogółem	Z tego wg czasu pozostawania bez pracy w miesiącach						
			do 1	1-3	3-6	6-12	12-24	pow. 24		do 1	1-3	3-6	6-12	12-24	pow. 24	
			01	02	03	04	05	06		07	08	09	10	11	12	13
Ogółem		01	175	21	25	29	39	18	43	23	1	4	1	3	3	11
Miejsce zamieszkania	Miasta	02	20	3	3	1	4	3	6	3	0	1	0	0	0	2
	Wieś	03	155	18	22	28	35	15	37	20	1	3	1	3	3	9
Płeć	Mężczyźni	04	98	6	15	18	26	11	22	14	1	2	0	3	0	8
	Kobiety	05	77	15	10	11	13	7	21	9	0	2	1	0	3	3
Osoby bez kwalifikacji	O	06	53	4	5	9	11	10	14	3	0	0	0	0	0	3
	K	07	24	4	1	3	2	6	8	1	0	0	0	0	0	1
Wiek (z wiersza 01)	18-24	O	08	9	2	3	1	1	2	0	0	0	0	0	0	0
		K	09	7	2	2	1	1	1	0	0	0	0	0	0	0
	25-29	O	10	18	4	6	2	3	0	3	2	0	1	0	1	0
		K	11	13	4	3	1	2	0	3	0	0	0	0	0	0
	30-39	O	12	37	7	4	8	8	2	8	4	0	1	0	0	1
		K	13	16	3	2	3	4	1	3	3	0	1	0	0	1
	40-44	O	14	15	2	1	3	1	4	4	4	1	0	0	1	0
		K	15	7	1	0	1	1	1	3	0	0	0	0	0	0
	45-49	O	16	20	3	3	4	3	2	5	2	0	0	0	0	1
		K	17	11	2	0	2	2	1	4	1	0	0	0	0	1
	50-54	O	18	27	2	2	7	6	2	8	3	0	0	1	0	1
		K	19	15	2	1	3	1	2	6	3	0	0	1	0	1
	55-59	O	20	32	1	5	1	9	6	10	3	0	1	0	1	0
		K	21	8	1	2	0	2	1	2	0	0	0	0	0	0
60 i więcej lat	O	22	17	0	1	3	8	0	5	5	0	1	0	0	4	
	K	23	0	0	0	0	0	0	0	2	0	1	0	0	1	
Stopień niepełnosprawności	znaczny	24	1	0	0	0	0	1	0	4	0	1	0	1	0	
	umiarkowany	25	48	8	7	8	14	1	10	17	1	2	0	2	3	
	lekki	26	126	13	18	21	25	16	33	2	0	1	1	0	0	

Wyszczególnienie			Niepełno- sprawni bezro- botni ogółem	Z tego wg czasu pozostawania bez pracy w miesiącach							Niepełno- sprawni poszuku- jący pracy i niepozostają- cy w zatrudnie- niu ogółem	Z tego wg czasu pozostawania bez pracy w miesiącach					
				do 1	1-3	3-6	6-12	12-24	pow. 24	do 1		1-3	3-6	6-12	12-24	pow. 24	
				01	02	03	04	05	06	07		08	09	10	11	12	13
Przyczyna niepełno- sprawno- ści	Upośledzenie umysłowe	27	0	0	0	0	0	0	0	0	0	0	0	0	0		
	Choroby psychiczne	28	21	4	2	1	8	1	5	4	1	1	0	0	1	1	
	Zaburzenie głosu, mowy i choroby słuchu	29	6	0	0	2	0	1	3	3	0	0	1	0	1	1	
	Całościowe zaburzenia rozwojowe	30	0	0	0	0	0	0	0	0	0	0	0	0	0	0	
	Choroby narządu wzroku	31	6	0	1	3	0	1	1	3	0	0	0	1	0	2	
	Upośledzenia narządu ruchu	32	74	9	13	8	20	6	18	6	0	2	0	1	1	2	
	Epilepsja	33	11	2	2	3	1	2	1	0	0	0	0	0	0	0	
	Choroby układu oddechowego i układu krążenia	34	15	2	2	2	6	0	3	1	0	0	0	0	0	1	
	Choroby układu pokarmowego	35	2	0	0	1	1	0	0	1	0	0	0	0	0	1	
	Choroby układu moczowo - pęciowego	36	3	0	1	1	1	0	0	0	0	0	0	0	0	0	
	Chorob. neurologiczne	37	19	2	1	3	1	5	7	3	0	0	0	1	0	2	
Inne	38	16	2	3	4	1	2	4	2	0	1	0	0	0	1		
Nieustalony	39	2	0	0	1	0	0	1	0	0	0	0	0	0	0		
Staż pracy ogółem	do 1 roku	40	32	5	6	9	7	3	2	4	0	1	0	2	1		
	1-5	41	38	5	4	7	9	5	8	1	0	0	0	1	0		
	5-10	42	22	2	3	3	6	4	4	3	0	0	0	0	1	2	
	10-20	43	36	7	7	4	9	3	6	6	1	1	0	1	0	3	
	20-30	44	16	0	1	4	3	0	8	2	0	0	1	0	0	1	
	30 lat lub więcej	45	7	1	0	0	3	0	3	1	0	1	0	0	0	0	
	bez stażu	46	24	1	4	2	2	3	12	6	0	1	0	1	0	4	

DZIAŁ 4. WOLNE MIEJSCA PRACY I AKTYWIZACJI ZAWODOWEJ DLA OSÓB NIEPEŁNOSPRAWNYCH
4.1. Wolne miejsca pracy i aktywizacji zawodowej dla osób niepełnosprawnych

Wyszczególnienie		Zgłoszone w półroczu sprawozdawczym			W końcu półrocza sprawozdawczego			
		razem	z rubr. 1 - dotyczące pracy			razem	w tym niewykorzystane dłużej niż 30 dni	
			subsydowanej	z sektora publicznego	sezonowej			
0		1	2	3	4	5	6	
Ogółem wolne miejsca pracy i miejsca aktywizacji zawodowej (w.02+w.03)	01	92	15	7	55	13	2	
z wiersza 01	zatrudnienie lub inna praca zarobkowa	02	86	9	5	55	12	1
	miejsca aktywizacji zawodowej	03	6	6	2	X	1	1
	z wiersza 03	04	6	6	2	X	1	1
	staże	05	0	0	0	X	0	0
	przygotowanie zawodowe dorosłych	06	0	0	0	X	0	0
	prace społecznie użyteczne	07	0	0	0	0	0	0
dla osób w okresie do 12 miesięcy od dnia ukończenia nauki	07	0	0	0	0	0	0	

4.2. Osoby niepełnosprawne objęte indywidualnym planem działania (IPD)

Wyszczególnienie			Osoby niepełnosprawne objęte indywidualnym planem działania			
			bezrobotni		poszukujący pracy	
0			1	2	3	4
			razem	kobiety	razem	kobiety
Przygotowano IPD	w półroczu sprawozdawczym	08	107	53	0	0
Przerwali realizację IPD		09	78	41	0	0
w tym z powodu podjęcia pracy		10	39	25	0	0
Zakończyli realizację IPD		11	13	5	0	0
Realizujący IPD	w końcu półrocza sprawozdawczego	12	164	77	1	0

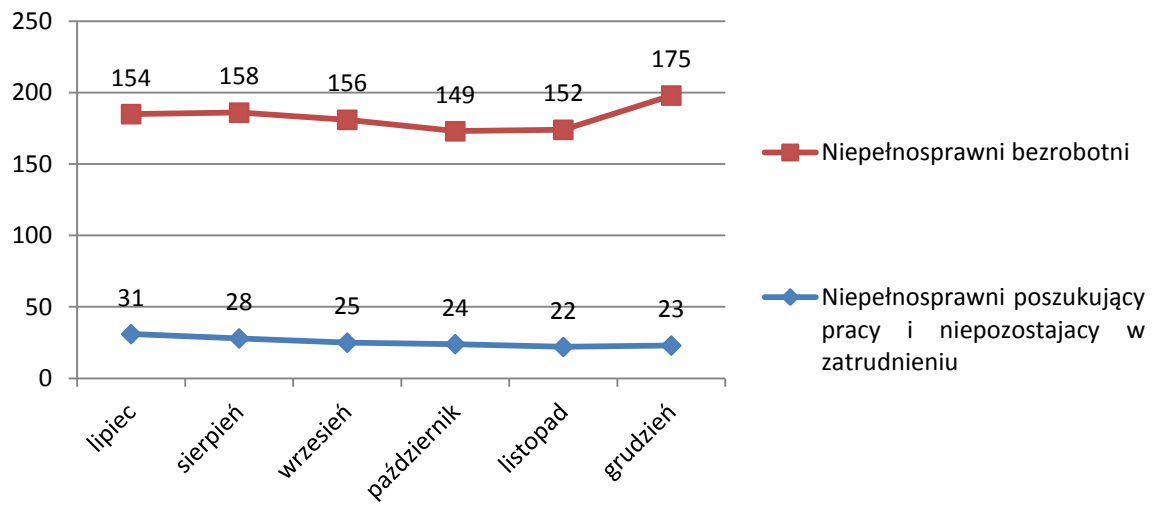
4.3. Profile pomocy dla osób niepełnosprawnych

Wyszczególnienie		Liczba niepełnosprawnych bezrobotnych dla których ustalono profil pomocy		Liczba wywiadów z niepełnosprawnymi zakończonych ustaleniem profilu		Liczba niepełnosprawnych bezrobotnych z ustalonym profilem pomocy	
		razem	kobiety	razem	kobiety	razem	kobiety
0		1	2	3	4	5	6
Ogółem (w.14+w.15+w.16)	13	112	60	114	60	169	74
z tego	Profil I	14	X	X	0	0	0
	Profil II	15	X	X	96	54	96
	Profil III	16	X	X	18	6	73

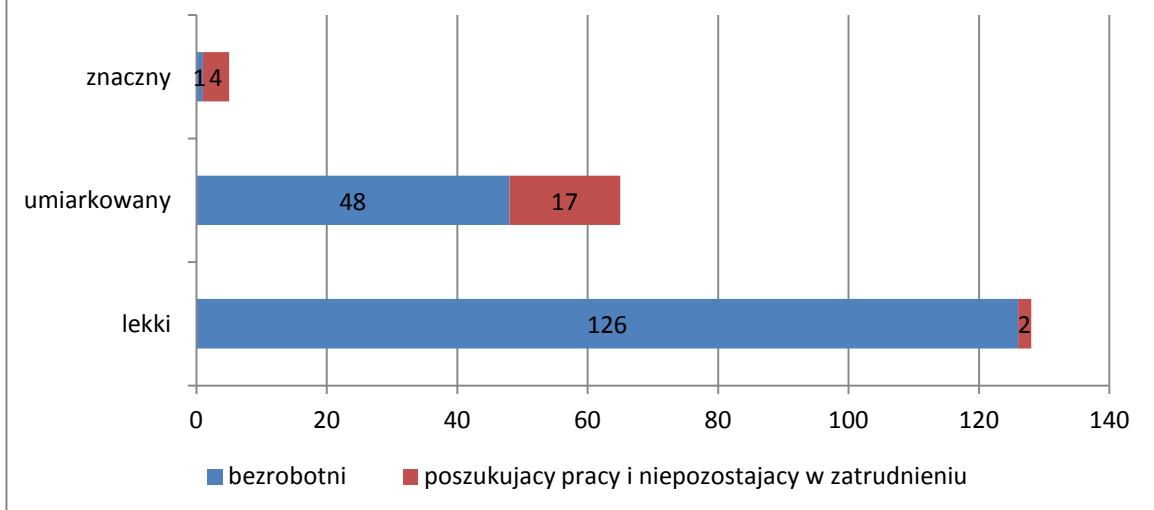
4.4 Aktywne formy przeciwdziałania bezrobociu dla niepełnosprawnych

Wyszczególnienie			Osoby niepełnosprawne razem	
			w końcu półrocza sprawozdawczego	
			1	2
			razem	kobiety
Osoby niepełnosprawne bezrobotne	zatrudnione przy pracach interwencyjnych	17	3	3
	zatrudnione przy robotach publicznych	18	0	0
	odbywające szkolenie	19	0	0
	z wiersza 19 - w ramach bonu szkoleniowego	20	0	0
	odbywające staż	21	4	4
	z wiersza 21 - w ramach bonu stażowego	22	0	0
	odbywające przygotowanie zawodowe dorosłych	23	0	0
	odbywające prace społecznie użyteczne	24	0	0
	z wiersza 24 - w ramach PAI	25	0	0
	zatrudnione w ramach świadczenia aktywizacyjnego	26	0	0
	zatrudnione w ramach grantu na telepracę	27	0	0
	zatrudnione w ramach refundacji składek na ubezpieczenie społeczne	28	0	0
	zatrudnione w ramach dofinansowania wynagrodzenia za zatrudnienie skierowanego bezrobotnego powyżej 50 r.ż.	29	3	2
	z wiersza 29 - w tym powyżej 60 roku życia	30	0	0

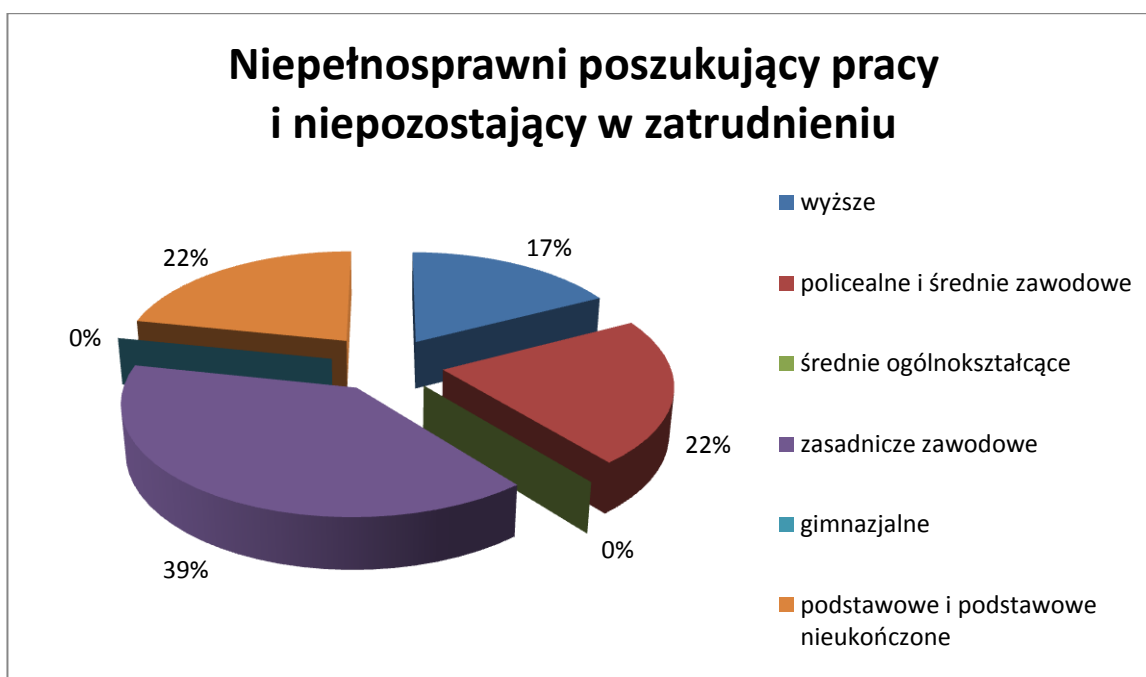
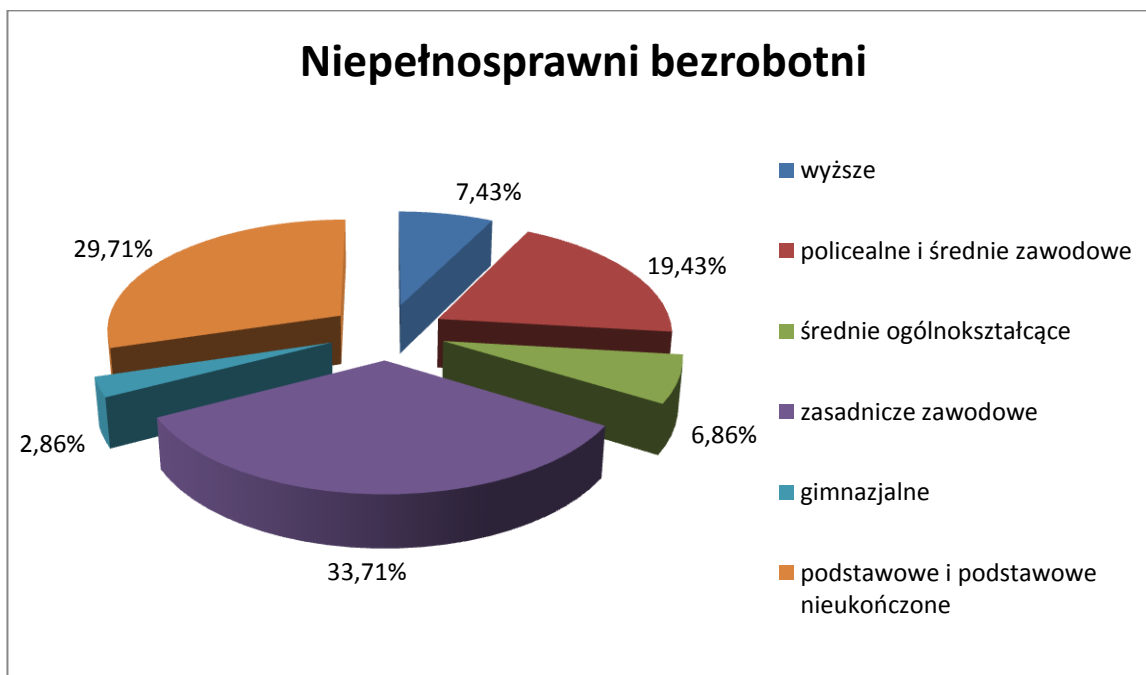
Osoby niepełnosprawne PUP Lublin - II półrocze 2017



Osoby niepełnosprawne wg stopnia niepełnosprawności - na koniec II półrocza



Niepełnosprawni wg wykształcenia w II półroczu 2017



Niepełnosprawni wg wieku w II półroczu 2017

