

**Powiatowy Urząd Pracy
w Lublinie**

***ZESTAWIENIA
STATYSTYCZNE***

Stan na koniec **czzerwca 2010 r.**

MINISTERSTWO PRACY I POLITYKI SPOŁECZNEJ,
ul. Nowogrodzka 1/3/5, 00-513 Warszawa

**Powiatowy Urząd Pracy
w Lublinie**

**MPiPS – 01
Sprawozdanie o rynku pracy**

Przekazać/wysłać do 5. dnia roboczego każdego miesiąca z danymi za poprzedni miesiąc do wojewódzkiego urzędu pracy

Numer identyfikacyjny REGON

4 | 3 | 1 | 2 | 1 | 4 | 3 | 2 | 2

za miesiąc **Czerwiec 2010 roku**

Dział 1. STRUKTURA I BILANS BEZROBOTNYCH

1.1. Struktura bezrobotnych

Wyszczególnienie			Bezrobotni zarejestrowani		Bezrobotni, którzy podjęli pracę		Bezrobotni zarejestrowani			
			w miesiącu sprawozdawczym		w końcu mies. sprawozdawczego		ogółem		w tym z prawem do zasiłku	
			razem	kobiety	razem	kobiety	razem	kobiety	razem	kobiety
0			1	2	3	4	5	6	7	8
Ogółem (w. 02+04)		01	526	275	251	107	5207	2528	681	333
z tego osoby	poprzednio pracujące	02	311	155	205	86	3583	1652	678	333
	w tym zwolnione z przyczyn dotyczących zakładu pracy	03	35	22	24	5	445	207	245	118
	dotychczas niepracujące	04	215	120	46	21	1624	876	3	-
Wybrane kategorie bezrobotnych (z ogółem)										
Zamieszkali na wsi		05	443	232	209	89	4292	2117	587	291
w tym posiadający gospodarstwo rolne		06	58	34	23	12	615	298	133	65
Osoby w okresie do 12 miesięcy od dnia ukończenia nauki		07	96	59	13	9	217	135	9	6
Cudzoziemcy		08	3	2	2	2	12	4	-	-
Osoby będące w szczególnej sytuacji na rynku pracy		09	447	227	199	82	4625	2201	449	198
z wiersza 09	do 25 roku życia	10	220	111	64	22	1495	722	82	34
	które ukończyły szkołę wyższą, do 27 roku życia	11	41	30	7	5	93	63	5	4
	długotrwale bezrobotne	12	201	97	72	36	2238	1205	17	7
	kobiety, które nie podjęły zatrudnienia po urodzeniu dziecka	13	X	14	X	4	X	276	X	-
	powyżej 50 roku życia	14	40	17	22	7	749	249	132	51
	bez kwalifikacji zawodowych	15	167	80	42	16	1777	842	148	66
	bez doświadczenia zawodowego	16	263	139	65	26	1930	1024	30	-
	bez wykształcenia średniego	17	168	69	92	28	2501	982	300	115
	samotnie wychowujące co najmniej jedno dziecko do 18 roku życia	18	15	15	6	6	166	143	16	12
	które po odbyciu kary pozbawienia wolności nie podjęły zatrudnienia	19	-	-	-	-	2	-	-	-
	niepełnosprawni	20	15	8	3	-	132	65	20	13
po zakończeniu realizacji kontraktu socjalnego	21	-	-	-	-	-	-	-	-	

1.2. Bilans bezrobotnych

Wyszczególnienie		Ogółem	Kobiety	Z ogółem zamieszkali na wsi		Z ogółem z prawem do zasiłku			
				razem	kobiety	razem	kobiety		
0		1	2	3	4	5	6		
Bezrobotni według stanu w końcu miesiąca poprzedzającego sprawozdanie		22	5384	2560	4423	2125	744	341	
Bezrobotni zarejestrowani w miesiącu sprawozdawczym (w.24+25)		23	526	275	443	232	108	66	
z tego	po raz pierwszy	24	201	106	169	88	30	16	
	po raz kolejny	25	325	169	274	144	78	50	
z wiersza 23	po pracach interwencyjnych	26	-	-	-	-	-	-	
	po robotach publicznych	27	-	-	-	-	-	-	
	po stażu	28	40	32	35	27	-	-	
	po odbyciu przygotowania zawodowego dorosłych	29	-	-	-	-	-	-	
	po szkoleniu	30	22	7	19	7	3	-	
	po pracach społecznie użytecznych	31	-	-	-	-	-	-	
	po zakończeniu indywidualnego programu zatrudnienia socjalnego lub kontraktu socjalnego	32	-	-	-	-	-	-	
Osoby wyłączone z ewidencji bezrobotnych w miesiącu sprawozdawczym (w. 34+43 do 55)		33	703	307	574	240			
z tego z przyczyn	podjęcia pracy w miesiącu sprawozdawczym (w. 35+37)		34	251	107	209	89		
	z tego	niesubsydiowanej	35	204	91	166	74		
		w tym pracy sezonowej	36	-	-	-	-		
		subsydiowanej (w. 38+39 do 42)	37	47	16	43	15		
	z tego	z tego	prac interwencyjnych	38	6	4	5	3	
			robót publicznych	39	11	3	8	3	
		podjęcia działalności gospodarczej	40	26	6	26	6		
		podjęcia pracy w ramach refundacji kosztów zatrudnienia bezrobotnego	41	4	3	4	3		
		inne	42	-	-	-	-		
	rozpoczęcia szkolenia	43	101	57	83	47			
	rozpoczęcia stażu	44	38	31	27	21			
	rozpoczęcia przygotowania zawodowego dorosłych	45	-	-	-	-			
	rozpoczęcia pracy społecznie użytecznej	46	6	4	6	4			
	rozpoczęcia realizacji indywidualnego programu zatrudnienia socjalnego lub podpisania kontraktu socjalnego	47	-	-	-	-			
	odmowy bez uzasadnionej przyczyny przyjęcia propozycji odpowiedniej pracy lub innej formy pomocy	48	14	5	13	4			
	niepotwierdzenia gotowości do pracy	49	207	58	160	35			
	dobrowolnej rezygnacji ze statusu bezrobotnego	50	44	27	38	23			
podjęcia nauki	51	-	-	-	-				
ukończenia 60/65 lat	52	2	1	-	-				
nabycia praw emerytalnych lub rentowych	53	3	3	3	3				
nabycia praw do świadczenia przedemerytalnego	54	1	-	1	-				
innych	55	36	14	34	14				
Bezrobotni według stanu w końcu miesiąca sprawozdawczego (w. 22+23-33)		56	5207	2528	4292	2117			
w tym zarejestrowani po raz pierwszy		57	1756	940	1473	783			

1.3. Bilans wybranych kategorii bezrobotnych, będących w szczególnej sytuacji na rynku pracy

Wyszczególnienie		Do 25 roku życia		Powyżej 50 roku życia		Długotrwale bezrobotni				
		razem	kobiety	razem	kobiety	razem	kobiety			
0		1	2	3	4	5	6			
Bezrobotni według stanu w końcu miesiąca poprzedzającego sprawozdanie		58	1527	714	767	254	2265	1221		
Bezrobotni zarejestrowani w miesiącu sprawozdawczym (w. 60+61)		59	220	111	40	17	201	97		
z tego	po raz pierwszy	60	135	67	10	4	X	X		
	po raz kolejny	61	85	44	30	13	201	97		
z wiersza 59	po pracach interwencyjnych	62	-	-	-	-	-	-		
	po robotach publicznych	63	-	-	-	-	-	-		
	po stażu	64	26	20	2	2	4	4		
	po odbyciu przygotowania zawodowego dorosłych	65	-	-	-	-	-	-		
	po szkoleniu	66	4	-	-	-	5	2		
	po pracach społecznie użytecznych	67	-	-	-	-	-	-		
	po zakończeniu indywidualnego programu zatrudnienia socjalnego lub kontraktu socjalnego	68	-	-	-	-	-	-		
Osoby wyłączone z ewidencji bezrobotnych w miesiącu sprawozdawczym (w. 70+79 do 91)		69	277	92	58	22	228	113		
podjęcia pracy w mies. sprawozdawczym (w. 71+73)		70	64	22	22	7	72	36		
z tego	niesubsydiowanej	71	56	19	12	5	59	30		
		w tym pracy sezonowej	72	-	-	-	-	-	-	
		subsydiowanej (w. 74+75 do 78)	73	8	3	10	2	13	6	
	z tego	prac interwencyjnych	74	3	1	-	-	2	1	
			robót publicznych	75	-	-	8	2	6	2
		z tego	podjęcia działalności gospodarczej	76	4	1	2	-	3	1
			podjęcia pracy w ramach refundacji kosztów zatrudnienia bezrobotnego	77	1	1	-	-	2	2
			inne	78	-	-	-	-	-	-
			rozpoczęcia szkolenia	79	28	13	7	2	30	17
	rozpoczęcia stażu	80	21	17	2	2	9	8		
rozpoczęcia przygotowania zawodowego dorosłych	81	-	-	-	-	-	-			
rozpoczęcia pracy społecznie użytecznej	82	1	-	-	-	5	4			
rozpoczęcia realizacji indywidualnego programu zatrudnienia socjalnego lub podpisania kontraktu socjalnego	83	-	-	-	-	-	-			
odmowy bez uzasadnionej przyczyny przyjęcia propozycji odpowiedniej pracy lub innej formy pomocy	84	8	3	1	-	6	1			
niepotwierdzenia gotowości do pracy	85	80	26	14	3	76	30			
dobrowolnej rezygnacji ze statusu bezrobotnego	86	14	7	5	4	14	10			
podjęcia nauki	87	-	-	-	-	-	-			
ukończenia 60/65 lat	88	X	X	2	1	2	1			
nabycia praw emerytalnych lub rentowych	89	-	-	2	2	1	1			
nabycia praw do świadczenia przedemerytalnego	90	X	X	1	-	-	-			
innych	91	11	4	2	1	13	5			
Bezrobotni, którzy w miesiącu sprawozdawczym utracili status osoby będącej w szczególnej sytuacji na rynku pracy		92	25	11	X	X	X	X		
Bezrobotni według stanu w końcu miesiąca sprawozdawczego (w. 58+59-69-92)		93	1495	722	749	249	2238	1205		
w tym zarejestrowani po raz pierwszy		94	922	469	180	76	519	345		

Dział 2. POSZUKUJĄCY PRACY, OSOBY UPRAWNIONE DO DODATKU AKTYWIZACYJNEGO, OSOBY UCZESTNICZĄCE W DZIAŁANIACH REALIZOWANYCH W RAMACH PROJEKTÓW WSPÓLFINANSOWANYCH Z EUROPEJSKIEGO FUNDUSZU SPOŁECZNEGO, CUDZOZIEMCY Z PRAWEM DO ZASIŁKU

2.1. Poszukujący pracy

Wyszczególnienie		Ogółem	Kobiety	
0		1	2	
Poszukujący pracy według stanu w końcu miesiąca poprzedzającego sprawozdanie		01	146	67
Poszukujący pracy zarejestrowani w miesiącu sprawozdawczym		02	7	4
Osoby wyłączone z ewidencji poszukujących pracy w miesiącu sprawozdawczym (w.04+05 do 10)		03	14	6
z tego z przyczyn	podjęcia pracy	04	-	-
	rozpoczęcia szkolenia	05	1	1
	rozpoczęcia przygotowania zawodowego dorosłych	06	-	-
	niepotwierdzenia zainteresowania pomocą określoną w ustawie	07	9	4
	niepodjęcia lub przerwania uczestnictwa w oferowanym działaniu	08	-	-
	dobrowolnej rezygnacji	09	-	-
	innych	10	4	1
Poszukujący pracy według stanu w końcu miesiąca sprawozdawczego (w. 01+02-03)		11	139	65
w tym	niepełnosprawni niepozostający w zatrudnieniu	12	46	17
	będący w okresie wypowiedzenia stosunku pracy lub stosunku służbowego z przyczyn dotyczących zakładu pracy	13	-	-
	zatrudnieni u pracodawcy, wobec którego ogłoszono upadłość lub który jest w stanie likwidacji, z wyłączeniem likwidacji w celu prywatyzacji	14	-	-
	otrzymujący świadczenie socjalne przysługujące na urlopie górniczym lub górniczy zasiłek socjalny	15	-	-
	uczestniczący w zajęciach w Centrum Integracji Społecznej lub indywidualnym programie integracji	16	-	-
	żołnierze rezerwy	17	-	-
	pobierający rentę szkoleniową	18	1	1
	pobierający świadczenie szkoleniowe	19	-	-
	podlegający ubezpieczeniu społecznemu rolników jako domownik lub małżonek rolnika, jeżeli zamierza podjąć zatrudnienie, inną pracę zarobkową lub działalność gospodarczą poza rolnictwem	20	3	2
	pracownicy w wieku 45 lat i powyżej	21	5	4

2.2. Osoby, które:

Wyszczególnienie			Razem	Kobiety	Razem	Kobiety
			w miesiącu sprawozdawczym		w końcu miesiąca sprawozdawczego	
0			1	2	3	4
nabyły uprawnienie do dodatku aktywizacyjnego w wyniku podjęcia zatrudnienia	skierowane przez powiatowy urząd pracy	22	-	-	-	-
	z własnej inicjatywy	23	10	4	35	12
rozpoczęły udział w działaniach realizowanych w ramach projektów współfinansowanych z EFS		24	127	70	x	x
w tym	projektach systemowych realizowanych przez powiatowe urzędy pracy	25	88	46	x	x
	projektach konkursowych realizowanych przez powiatowe urzędy pracy	26	39	24	x	x
Zarejestrowane jako cudzoziemcy z prawem do zasiłku		27	-	-	1	-
w tym z krajów UE		28	-	-	1	-

Dział 3. POŚREDNICTWO PRACY I WYBRANE FORMY AKTYWIZACJI

3.1. Wolne miejsca pracy i miejsca aktywizacji zawodowej

Wyszczególnienie		Zgłoszone w miesiącu sprawozdawczym				W końcu miesiąca sprawozdawczego		
		razem	z rubr. 1 dotyczące pracy			razem	w tym niewykorzystane dłużej niż 30 dni	
			subsydiowanej	z sektora publicznego	sezonowej			
0		1	2	3	4	5	6	
Ogółem wolne miejsca pracy i miejsca aktywizacji zawodowej (w.02+w.03)	01	157	63	47	15	58	4	
z ogółem w tym	zatrudnienie lub inna praca zarobkowa	02	113	19	17	1	41	3
	miejsca aktywizacji zawodowej	03	44	44	30	X	17	1
	staże	04	37	37	23	X	16	1
	przygotowanie zawodowe dorosłych	05	-	-	-	X	-	-
	prace społecznie użyteczne	06	7	7	7	X	1	-
	dla niepełnosprawnych	07	1	1	-	-	-	-
	dla osób w okresie do 12 miesięcy od dnia ukończenia nauki	08	23	11	10	-	-	-

3.2. Osoby objęte indywidualnym planem działania

Wyszczególnienie		Razem		Kobiety	
		w miesiącu sprawozdawczym		w końcu miesiąca sprawozdawczego	
		1	2	3	4
0		1	2	3	4
Bezrobotni, dla których przygotowano IPD	09	144	83	x	x
Bezrobotni, którzy przerwali realizację IPD	10	16	9	x	x
Bezrobotni, którzy zakończyli realizację IPD	11	97	53	x	x
Bezrobotni realizujący IPD	12	x	x	924	512
Poszukujący pracy, dla których przygotowano IPD	13	1	-	x	x
Poszukujący pracy, którzy przerwali realizację IPD	14	-	-	x	x
Poszukujący pracy, którzy zakończyli realizację IPD	15	-	-	x	x
Poszukujący pracy realizujący IPD	16	x	x	12	5

Dział 4. ZGŁOSZENIA ZWOLNIEŃ I ZWOLNIENIA GRUPOWE, ZWOLNIENIA MONITOROWANE

Wyszczególnienie		W miesiącu sprawozdawczym				W końcu miesiąca sprawozdawczego			
		z sektora publicznego		z sektora prywatnego		z sektora publicznego		z sektora prywatnego	
		zakłady	osoby	zakłady	osoby	zakłady	osoby	zakłady	osoby
0		1	2	3	4	5	6	7	8
Zgłoszenia zwolnień grupowych	01	-	-	-	-	-	-	-	-
Zwolnienia grupowe	02	-	-	-	-	X	X	X	X
Zwolnienia monitorowane	03	-	-	-	-	X	X	X	X

Sporządził; Sławomir Wąsala

81 745-18-15 (do 16) w.227

(wyjaśnienia dotyczące sprawozdania można uzyskać pod numerem telefonu)

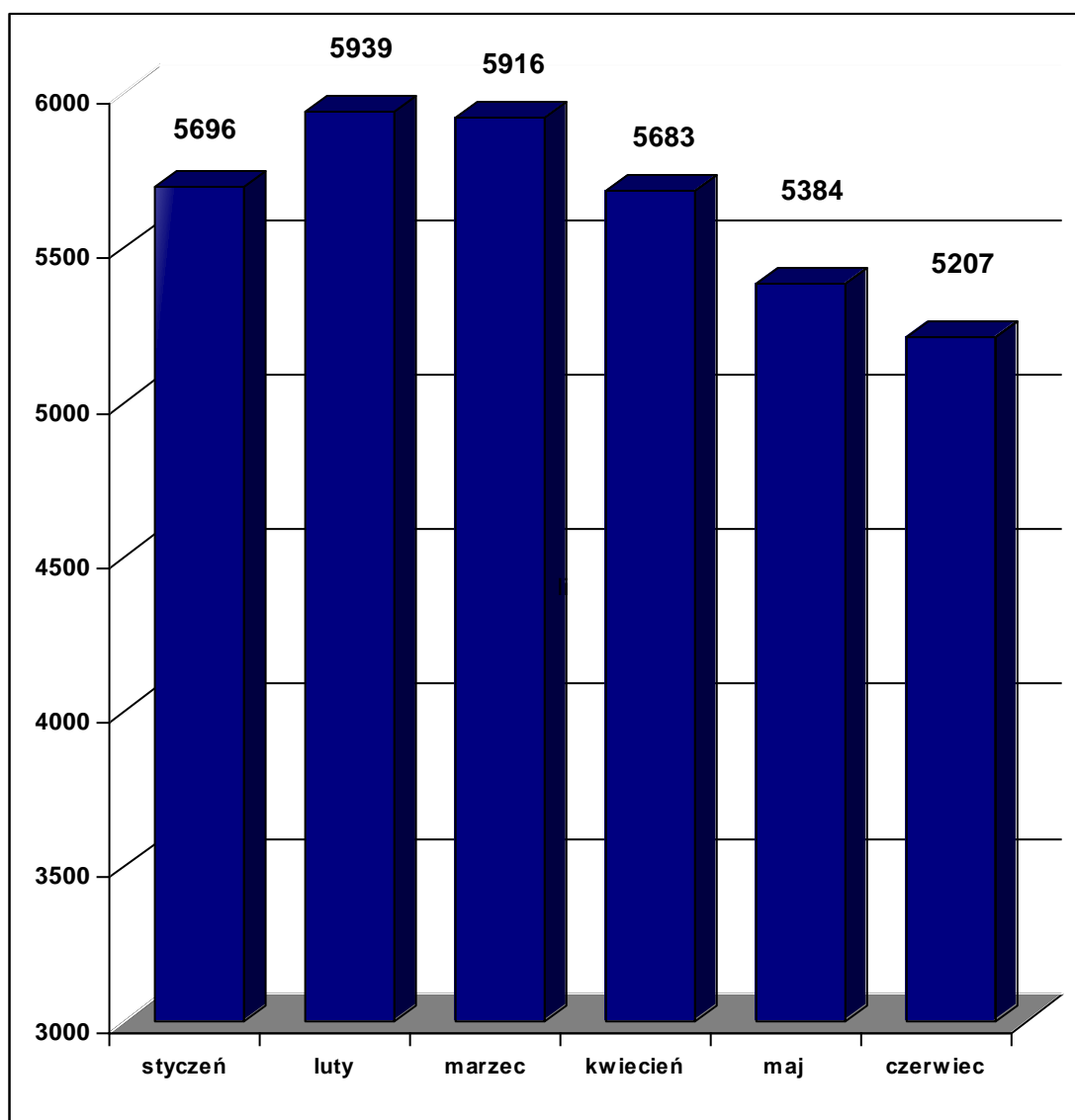
Lublin, dn. 2.07.2010 r.

(miejscowość, data)

(pieczęćka imienna i podpis osoby działającej w imieniu sprawozdawcy)

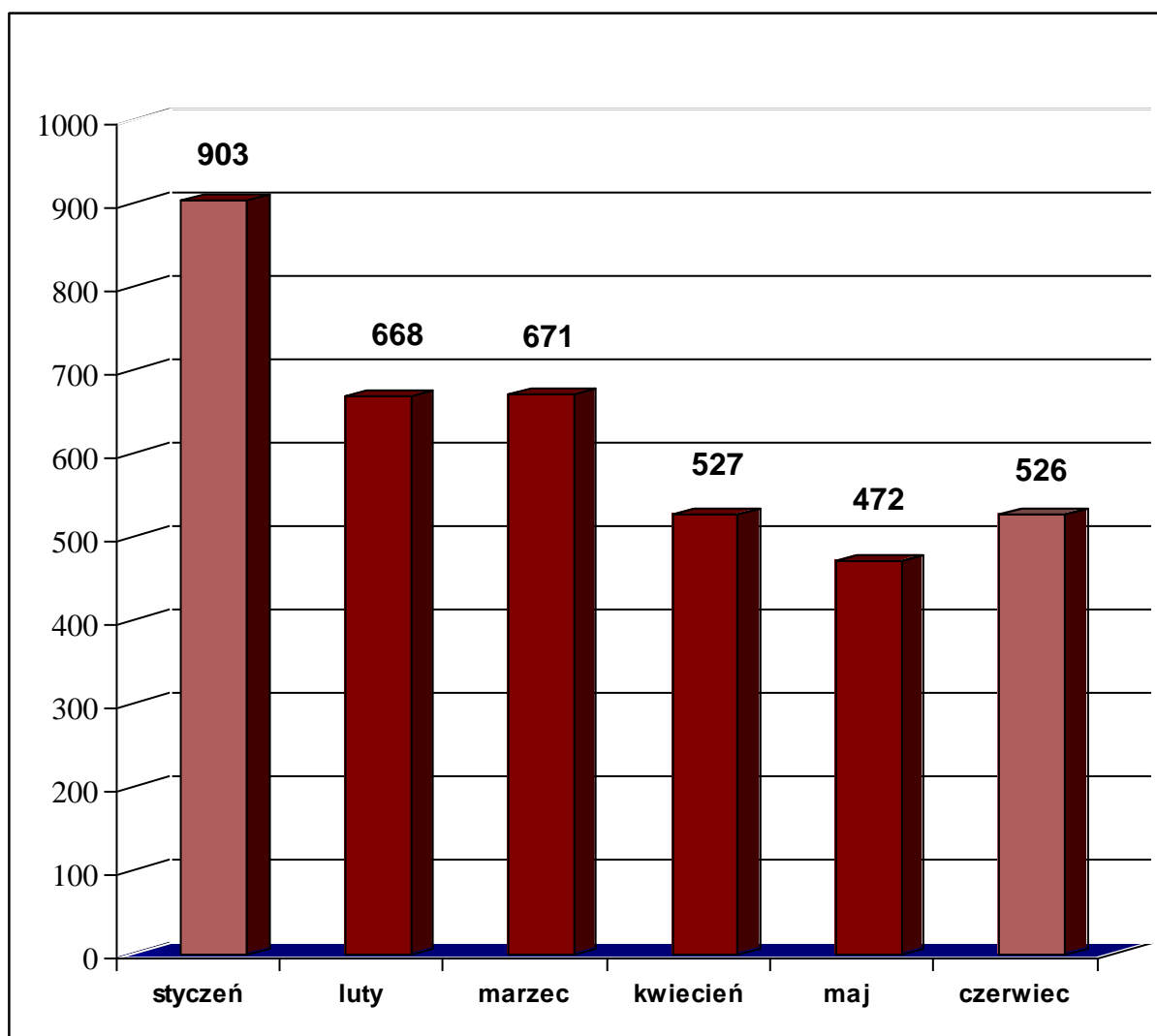
Bezrobotni figurujący w rejestrze urzędu pracy w ostatnim półroczu

rok	2010					
miesiąc	styczeń	luty	marzec	kwiecień	maj	czerwiec
osoby zarejestrowane	5696	5939	5916	5683	5384	5207



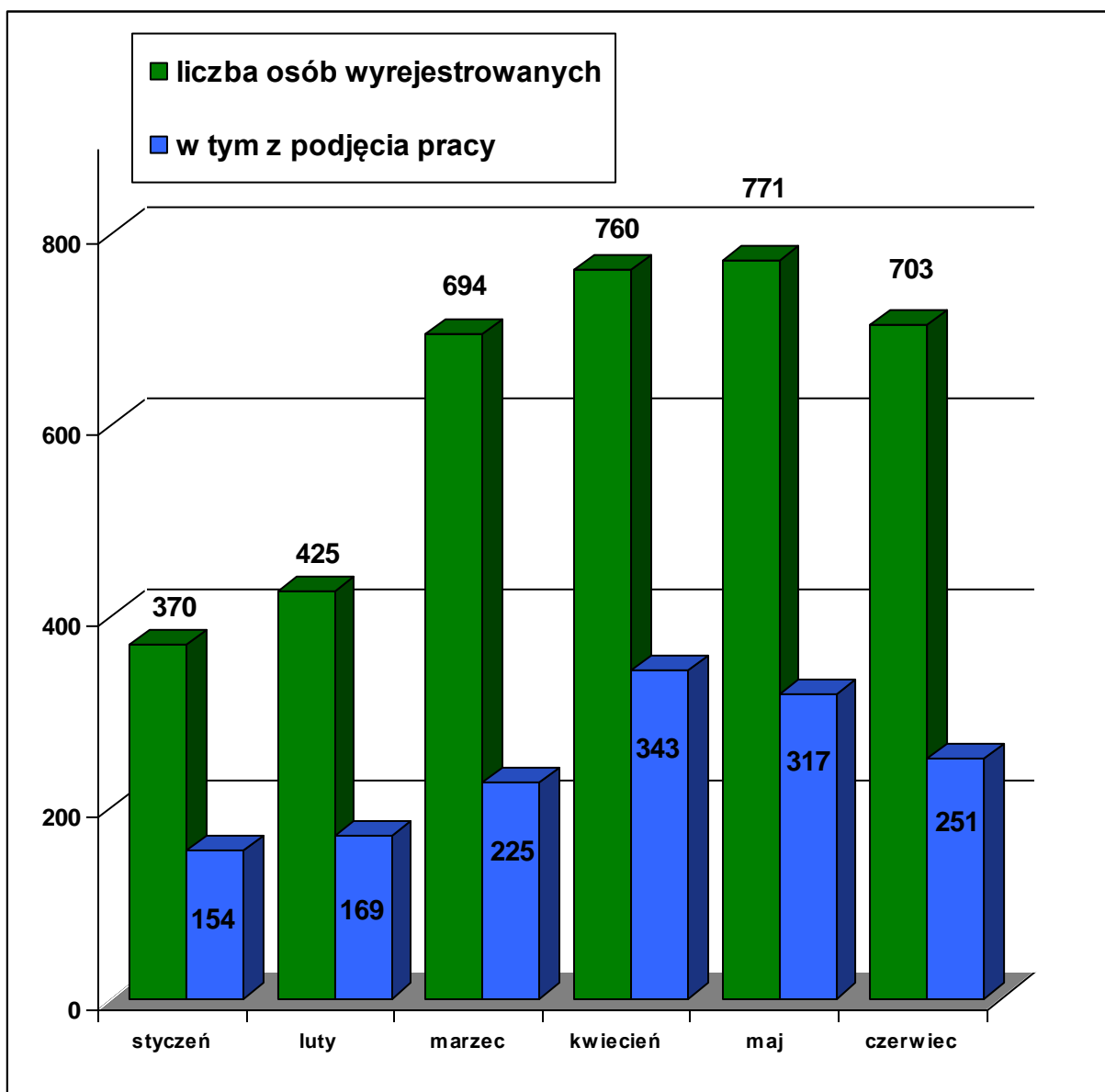
Osoby bezrobotne włączane do ewidencji bezrobotnych w ostatnim półroczu

rok	2010					
miesiąc	styczeń	luty	marzec	kwiecień	maj	czerwiec
osoby zarejestrowane w danym miesiącu	903	668	671	527	472	526



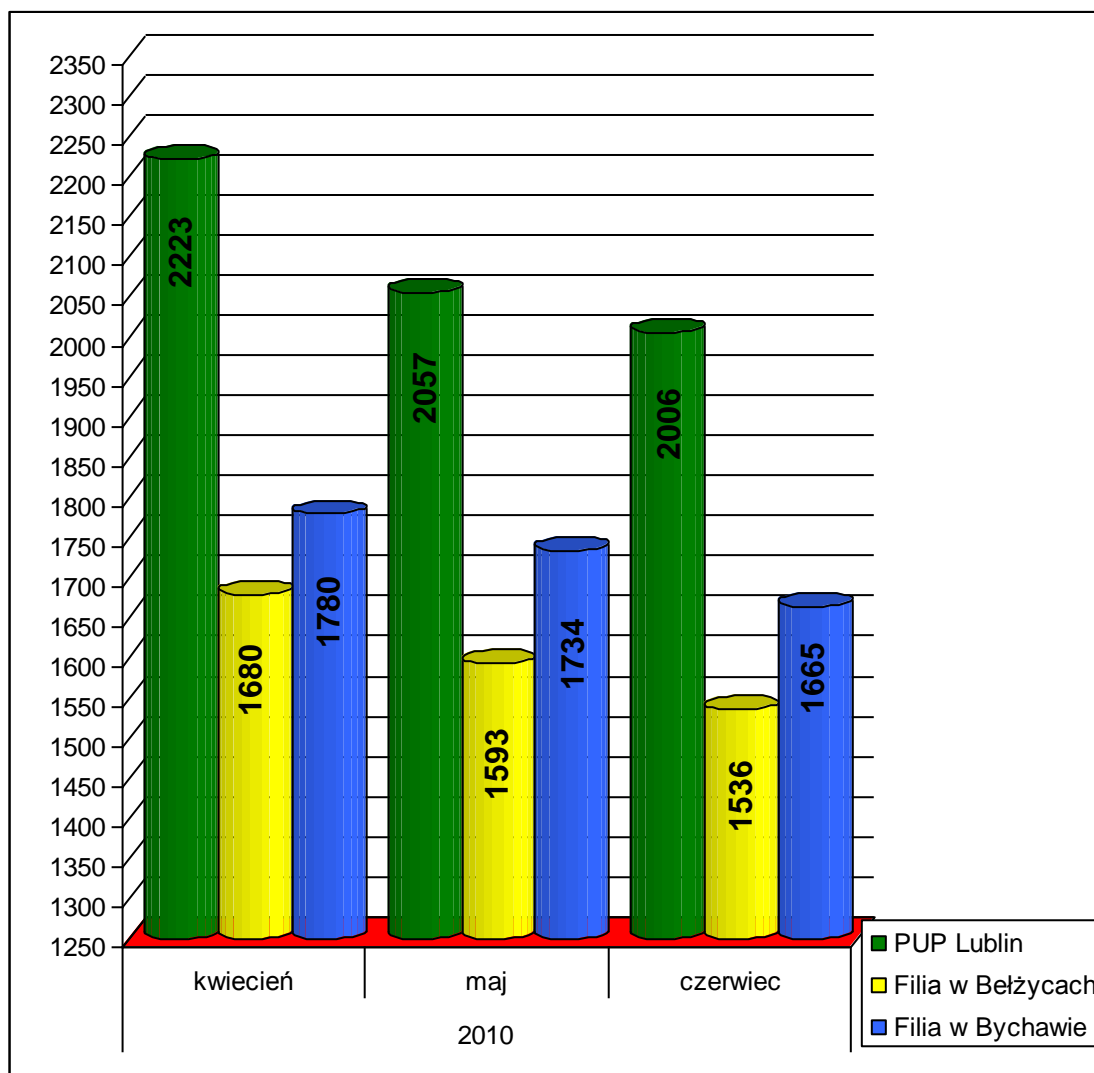
Osoby bezrobotne wyłączone z ewidencji bezrobotnych w ostatnim półroczu

rok	2010					
miesiąc	styczeń	luty	marzec	kwiecień	maj	czerwiec
osoby wyrejestrowane	370	425	694	760	771	703
w tym podjęcie pracy	154	169	225	343	317	251



Osoby bezrobotne wg. miejsca zarejestrowania w ostatnich trzech miesiącach

	2010		
	Kwiecień	Maj	Czerwiec
PUP Lublin	2223	2057	2006
Filia w Bełżycach	1680	1593	1536
Filia w Bychawie	1780	1734	1665



Powiatowy Urząd Pracy w Lublinie	ZAŁĄCZNIK 1 do sprawozdania MPiPS - 01 Bezrobotni oraz poszukujący pracy według czasu pozostawania bez pracy, wieku, poziomu wykształcenia i stażu pracy Stan w końcu II kwartału 2010 roku	Przekazać/wysłać do 8. dnia roboczego w kwietniu, lipcu, październiku 2010 r. i w styczniu 2011 r. z danymi za poprzedni kwartał do wojewódzkiego urzędu pracy

1. Bezrobotni i poszukujący pracy

Wyszczególnienie	Liczba bezrobotnych razem	z tego według czasu pozostawania bez pracy w miesiącach						Liczba bezrobotnych kobiet razem	z tego według czasu pozostawania bez pracy w miesiącach						Bezrobotni w okresie do 12 miesięcy od dnia ukończenia nauki razem	Liczba poszukujących pracy			
		do 1	1-3	3-6	6-12	12-24	pow. 24		do 1	1-3	3-6	6-12	12-24	pow. 24		razem	kobiety		
0	1	2	3	4	5	6	7	8	9	10	11	12	13	14	15	16	17		
Czas pozostawania bez pracy w miesiącach	do 1	01	436	436	X	X	X	X	X	215	215	X	X	X	X	X	82	7	4
	1-3	02	652	X	652	X	X	X	X	276	X	276	X	X	X	X	65	23	11
	3-6	03	1057	X	X	1057	X	X	X	441	X	X	441	X	X	X	27	26	14
	6-12	04	1315	X	X	X	1315	X	X	607	X	X	X	607	X	X	43	22	12
	12-24	05	922	X	X	X	X	922	X	457	X	X	X	X	457	X	X	29	10
	pow. 24	06	825	X	X	X	X	X	825	532	X	X	X	X	X	532	X	32	14
Wiek	18-24	07	1495	191	244	303	434	227	96	722	92	109	116	198	131	76	149	13	11
	25-34	08	1822	131	241	416	442	331	261	1013	70	113	192	225	205	208	66	28	19
	35-44	09	807	63	83	165	194	140	162	409	29	26	85	88	70	111	2	29	13
	45-54	10	727	32	56	119	185	152	183	299	15	23	41	83	42	95	-	46	19
	55-59	11	288	18	23	42	47	56	102	85	9	5	7	13	9	42	-	15	3
	60-64 lata	12	68	1	5	12	13	16	21	X	X	X	X	X	X	X	-	8	-
Wykształcenie	wyższe	13	607	78	97	113	158	104	57	416	57	62	73	107	73	44	110	20	15
	połiцейne i średnie zawodowe	14	1326	115	167	278	332	236	198	680	50	72	125	163	129	141	48	33	18
	średnie ogólnokształcące	15	773	91	130	158	201	126	67	450	48	65	84	110	85	58	59	12	8
	zasadnicze zawodowe	16	1380	78	130	280	339	247	306	543	36	37	93	106	96	175	-	31	16
	gimnazjalne i poniżej	17	1121	74	128	228	285	209	197	439	24	40	66	121	74	114	-	43	8
Staż pracy ogółem	do 1 roku	18	1236	109	166	278	331	215	137	614	50	67	118	156	127	96	40	17	11
	1-5	19	825	59	120	197	217	130	102	406	25	58	90	97	64	72	15	19	11
	5-10	20	529	34	57	106	133	98	101	247	20	24	43	59	43	58	1	13	7
	10-20	21	602	41	66	121	127	109	138	262	20	24	51	51	44	72	1	29	11
	20-30	22	305	16	36	58	70	71	54	105	10	12	19	35	10	19	-	15	5
	30 lat i więcej	23	86	6	11	24	22	14	9	18	3	2	8	4	-	1	-	7	1
	bez stażu	24	1624	171	196	273	415	285	284	876	87	89	112	205	169	214	160	39	19
Ogółem	25	5207	436	652	1057	1315	922	825	2528	215	276	441	607	457	532	217	139	65	

2. Bezrobotni będący w szczególnej sytuacji na rynku pracy

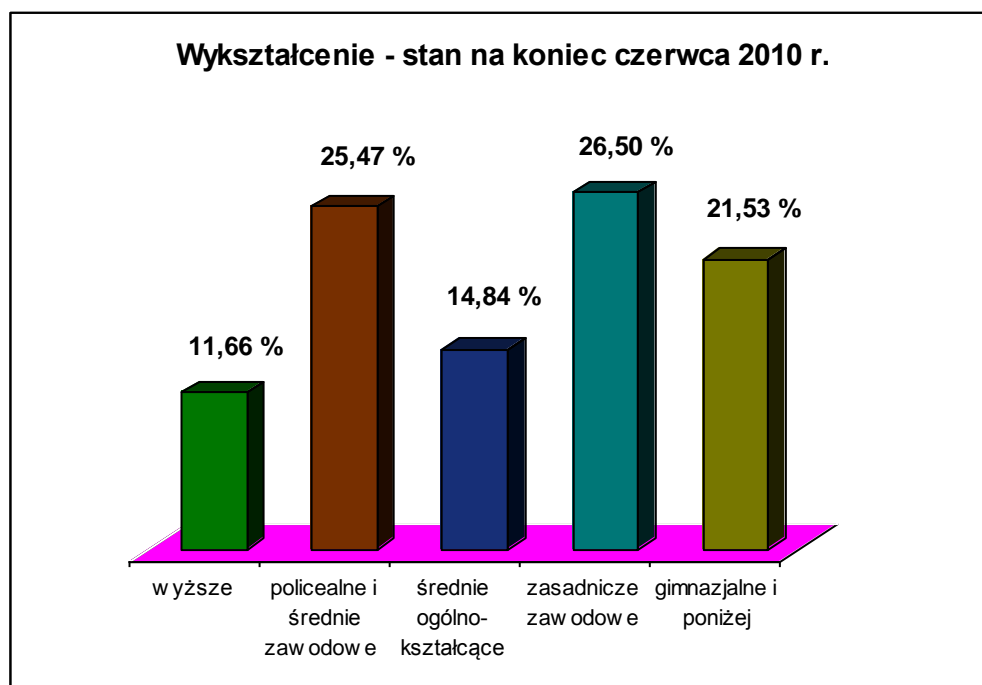
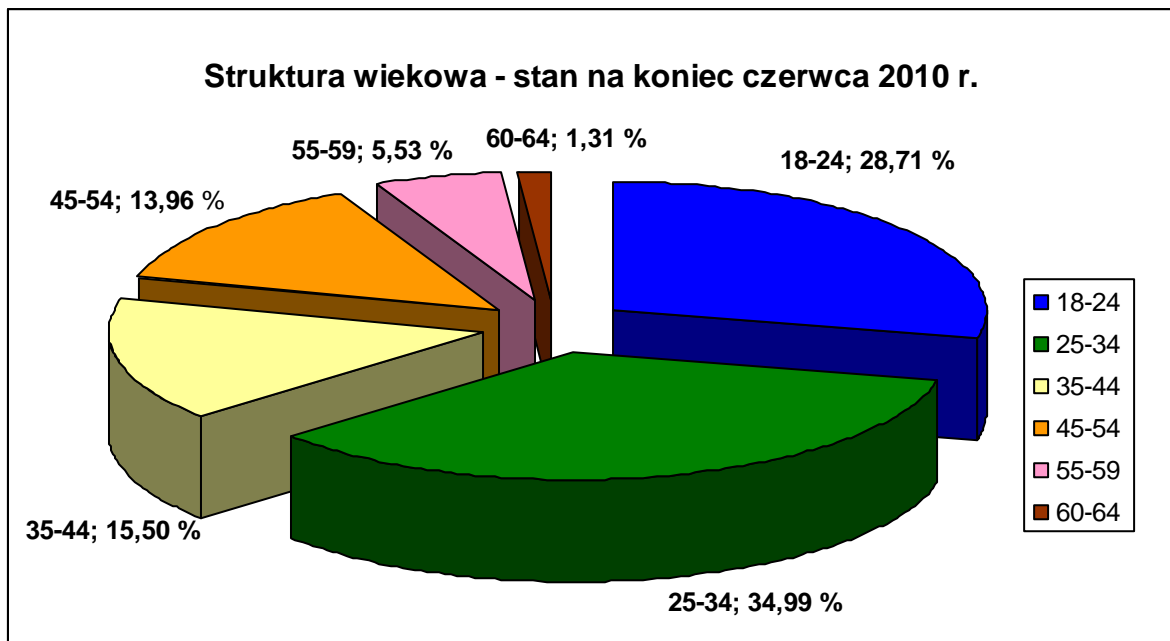
2.1. Ogółem

Wyszczególnienie			Liczba bezrobotnych będących w szczególnej sytuacji na rynku pracy razem	z rubryki 1									
				do 25 roku życia	długotrwale	pow. 50 roku życia	bez kwalifikacji zawodowych	bez doświadczenia zawodowego	bez wykształcenia średniego	samotnie wychowujący co najmniej jedno dziecko do 18 roku życia	którzy po odbyciu kary pozbawienia wolności nie podjęli zatrudnienia	niepełnosprawni	po zakończeniu realizacji kontraktu socjalnego
0			1	2	3	4	5	6	7	8	9	10	11
Czas pozostawania bez pracy w miesiącach	do 1	26	371	191	28	30	149	214	152	12	-	13	-
	1-3	27	527	244	48	57	243	260	258	11	-	13	-
	3-6	28	862	303	149	121	353	354	508	24	-	29	-
	6-12	29	1141	434	333	163	452	501	624	41	1	18	-
	12-24	30	903	227	863	154	302	311	456	29	-	29	-
	pow. 24	31	821	96	817	224	278	290	503	49	1	30	-
Wiek	18-24	32	1495	1495	418	X	780	1130	477	19	-	21	-
	25-34	33	1400	X	741	X	346	599	658	56	-	29	-
	35-44	34	677	X	390	X	224	101	530	64	-	26	-
	45-54	35	697	X	453	X	257	67	552	23	1	32	-
	55-59	36	288	X	189	X	140	22	224	3	-	19	-
	60-64 lata	37	68	X	47	X	30	11	60	1	1	5	-
Wykształcenie	wyższe	38	393	89	161	24	X	243	X	7	-	6	-
	policealne i średnie zawodowe	39	973	391	547	108	X	481	X	33	1	23	-
	średnie ogólnokształcące	40	758	538	248	40	723	484	X	15	-	11	-
	zasadnicze zawodowe	41	1380	213	676	270	X	267	1380	51	1	45	-
	gimnazjalne i poniżej	42	1121	264	606	307	1054	455	1121	60	-	47	-
Staż pracy ogółem	do 1 roku	43	1060	422	502	48	409	306	477	44	-	29	-
	1-5	44	624	108	304	38	180	X	384	40	-	18	-
	5-10	45	425	2	254	75	134	X	319	22	-	16	-
	10-20	46	520	X	323	228	162	X	419	15	1	18	-
	20-30	47	286	X	158	216	79	X	213	1	1	17	-
	30 lat i więcej	48	86	X	31	82	17	X	66	1	-	5	-
	bez stażu	49	1624	963	666	62	796	1624	623	43	-	29	-
Ogółem	50	4625	1495	2238	149	1777	1930	2501	166	2	132	-	

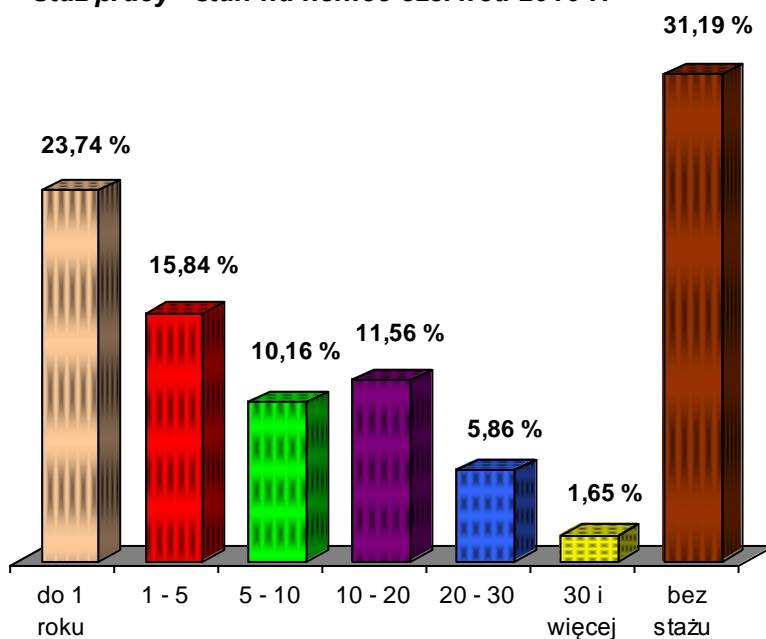
2.2. Kobiety

Wyszczególnienie		Liczba bezrobotnych kobiet będących w szczególnej sytuacji na rynku pracy razem	z rubryki 1											
			do 25 roku życia	długotrwale	pow. 50 roku życia	bez kwalifikacji zawodowych	bez doświadczenia zawodowego	bez wykształcenia średniego	samotnie wychowujące co najmniej jedno dziecko do 18 roku życia	które po odbyciu kary pozbawienia wolności nie podjęły zatrudnienia	niepełnosprawne	które nie podjęły zatrudnienia po urodzeniu dziecka	po zakończeniu realizacji kontraktu socjalnego	
0		1	2	3	4	5	6	7	8	9	10	11	12	
Czas pozostawania bez pracy w miesiącach	do 1	51	176	92	15	13	69	103	60	12	-	6	11	-
	1-3	52	220	109	28	19	101	119	77	9	-	8	14	-
	3-6	53	331	116	63	32	138	154	159	19	-	13	27	-
	6-12	54	499	198	154	59	218	241	227	35	-	5	53	-
	12-24	55	446	131	418	32	147	189	170	22	-	13	49	-
	pow. 24	56	529	76	527	94	169	218	289	46	-	20	122	-
Wiek	18-24	57	722	722	244	X	406	584	190	18	-	9	53	-
	25-34	58	766	X	484	X	179	360	292	49	-	14	115	-
	35-44	59	340	X	224	X	112	52	243	56	-	17	78	-
	45-54	60	288	X	194	X	104	20	200	18	-	14	27	-
	55-59	61	85	X	59	X	41	8	57	2	-	11	3	-
Wykształcenie	wyższe	62	266	63	113	9	X	167	X	7	-	3	14	-
	policealne i średnie zawodowe	63	510	171	328	50	X	242	X	28	-	12	52	-
	średnie ogólnokształcące	64	443	298	175	25	422	290	X	14	-	6	35	-
	zasadnicze zawodowe	65	543	72	318	88	X	119	543	45	-	24	83	-
	gimnazjalne i poniżej	66	439	118	271	77	420	206	439	49	-	20	92	-
Staż pracy ogółem	do 1 roku	67	515	170	289	14	176	148	190	38	-	9	62	-
	1-5	68	286	40	169	12	74	X	145	32	-	11	45	-
	5-10	69	184	2	128	34	67	X	113	19	-	10	19	-
	10-20	70	224	X	146	94	58	X	161	12	-	10	11	-
	20-30	71	98	X	42	63	25	X	63	1	-	9	1	-
	30 lat i więcej	72	18	X	2	17	4	X	12	-	-	-	-	-
	bez stażu	73	876	510	429	15	438	876	298	41	-	16	138	-
Ogółem	74	2201	722	1205	249	842	1024	982	143	-	65	276	-	

Bezrobotni zarejestrowani w PUP Lublin na koniec czerwca 2010 r.



Staż pracy - stan na koniec czerwca 2010 r.



Czas pozostawania bez pracy w miesiącach stan na koniec czerwca 2010 r.

