

Powiatowy Urząd Pracy

w Lublinie

ZESTAWIENIA STATYSTYCZNE

Stan na koniec listopada 2016

MINISTERSTWO PRACY I POLITYKI SPOŁECZNEJ,
ul. Nowogrodzka 1/3/5, 00-513 Warszawa

Powiatowy Urząd Pracy w Lublinie	MPiPS – 01 Sprawozdanie o rynku pracy 01.11.2016- 30.11.2016	Termin przekazania: zgodnie z PBSSP 2016 r.
Numer identyfikacyjny REGON 431214322		

Dział 1. STRUKTURA I BILANS BEZROBOTNYCH

1.1. Struktura bezrobotnych

Wyszczególnienie		Bezrobotni zarejestrowani		Bezrobotni, którzy podjęli pracę		Bezrobotni zarejestrowani				
		w miesiącu sprawozdawczym		w końcu mies. sprawozdawczego		ogółem		w tym z prawem do zasiłku		
		razem	kobiety	razem	kobiety	razem	kobiety	razem	kobiety	
0		1	2	3	4	5	6	7	8	
Ogółem (w. 02+04)		01	666	285	281	142	4751	2353	348	185
z tego osoby	poprzednio pracujące	02	504	210	212	113	3525	1664	347	184
	w tym zwolnione z przyczyn dotyczących zakładu pracy	03	29	13	21	12	206	106	93	48
	dotychczas niepracujące	04	162	75	69	29	1226	689	1	1
Wybrane kategorie bezrobotnych (z ogółem)										
Zamieszkali na wsi		05	602	259	247	120	4231	2122	314	168
w tym posiadający gospodarstwo rolne		06	20	9	14	6	272	123	25	12
Osoby w okresie do 12 miesięcy od dnia ukończenia nauki		07	98	53	29	13	354	180	4	4
Cudzoziemcy		08	2	2	1	0	12	10	2	1
Bez kwalifikacji zawodowych		09	196	85	70	32	1617	818	59	35
Bez doświadczenia zawodowego		10	268	133	107	52	1792	975	3	3
Kobiety, które nie podjęły zatrudnienia po urodzeniu dziecka		11	X	32	X	10	X	712	X	16
Osoby będące w szczególnej sytuacji na rynku pracy		12	623	265	225	111	4191	2095	230	120
z wiersza 12	do 30 roku życia	13	395	175	169	83	1905	1044	94	52
	w tym do 25 roku życia	14	215	99	90	37	984	499	22	12
	długotrwale bezrobotne	15	189	76	61	33	2695	1393	2	1
	powyżej 50 roku życia	16	65	14	23	8	937	261	96	37
	korzystające ze świadczeń z pomocy społecznej	17	0	0	0	0	0	0	0	0
	posiadające co najmniej jedno dziecko do 6 roku życia	18	51	36	26	15	759	654	54	42
	posiadające co najmniej jedno dziecko niepełnosprawne do 18 roku życia	19	1	0	2	1	9	5	0	0
niepełnosprawni	20	22	11	7	3	175	92	14	12	

1.2 Bilans bezrobotnych

Wyszczególnienie		Ogółem	Kobiety	Z ogółem zamieszkali na wsi		Z ogółem z prawem do zasiłku			
				razem	kobiety	razem	kobiety		
0		1	2	3	4	5	6		
Bezrobotni według stanu w końcu miesiąca poprzedzającego sprawozdanie		21	4670	2338	4149	2100	332	191	
Bezrobotni zarejestrowani w miesiącu sprawozdawczym (w.23+24)		22	666	285	602	259	77	29	
z tego	po raz pierwszy	23	164	77	156	75	18	9	
	po raz kolejny	24	502	208	446	184	59	20	
z wie-rsza 22	po pracach interwencyjnych	25	0	0	0	0	0	0	
	po robotach publicznych	26	2	1	2	1	0	0	
	po stażu	27	68	47	55	36	0	0	
	po odbyciu przygotowania zawodowego dorosłych	28	0	0	0	0	0	0	
	po szkoleniu	29	23	3	23	3	2	0	
	po pracach społecznie użytecznych	30	1	0	1	0			
Osoby wyłączone z ewidencji bezrobotnych w miesiącu sprawozdawczym (w.32+49+51+53+54+56 do 65)		31	585	270	520	237			
z tego z przyczyn	podjęcia pracy w mies. sprawozdawczym (w. 33+36)	32	281	142	247	120			
	niesubsydiowanej	33	220	113	194	96			
	w tym	podjęcie działalności gospodarczej	34	2	1	1	1		
		pracy sezonowej	35	0	0	0	0		
	subsydiowanej (w.37+38+39+41 do 48)		36	61	29	53	24		
	z tego z tego	prac interwencyjnych	37	13	11	11	9		
		robót publicznych	38	0	0	0	0		
		podjęcia działalności gospodarczej	39	13	2	12	2		
		w tym w ramach bonu na zasiedlenie	40	0	0	0	0		
		podjęcia pracy w ramach refundacji kosztów zatrudnienia bezrobotnego	41	10	5	9	5		
		podjęcia pracy poza miejscem zamieszkania w ramach bonu na zasiedlenie	42	3	1	2	1		
		podjęcia pracy w ramach bonu zatrudnieniowego	43	0	0	0	0		
		podjęcia pracy w ramach świadczenia aktywizacyjnego	44	0	0	0	0		
		podjęcia pracy w ramach grantu na telepracę	45	0	0	0	0		
		podjęcia pracy w ramach refundacji składek na ubezpieczenia społeczne	46	0	0	0	0		
	podjęcia pracy w ramach dofinansowania wynagrodzenia za zatrudnienie skierowanego bezrobotnego powyżej 50 roku życia	47	1	1	1	1			
	inne	48	21	9	18	6			
	rozpoczęcia szkolenia		49	34	5	28	4		
	w tym w ramach bonu szkoleniowego		50	0	0	0	0		
	rozpoczęcia stażu		51	55	41	49	36		
w tym w ramach bonu stażowego		52	0	0	0	0			
rozpoczęcia przygotowania zawodowego dorosłych		53	0	0	0	0			
rozpoczęcia prac społecznie użytecznych		54	0	0	0	0			
w tym w ramach PAI		55	0	0	0	0			
skierowania do agencji zatrudnienia w ramach zlecania działań aktywizacyjnych		56	0	0	0	0			
odmowy bez uzasadnionej przyczyny przyjęcia propozycji odpowiedniej pracy lub innej formy pomocy, w tym w ramach PAI		57	10	6	8	5			
odmowy ustalenia profilu pomocy		58	0	0	0	0			
niepotwierdzenia gotowości do pracy		59	126	39	120	39			
dobrowolnej rezygnacji ze statusu bezrobotnego		60	27	10	20	8			

podjęcia nauki	61	2	1	2	1
osiągnięcia wieku emerytalnego	62	1	1	1	1
nabycia praw emerytalnych lub rentowych	63	14	7	13	7
nabycia praw do świadczenia przedemerytalnego	64	7	5	7	5
innych	65	28	13	25	11
Bezrobotni według stanu w końcu miesiąca sprawozdawczego (w.21+22-31)	66	4751	2353	4231	2122
w tym zarejestrowani po raz pierwszy	67	1241	678	1162	635

skierowanie do agencji zatrudnienia w ramach zlecania działań aktywizacyjnych	103	0	0	0	0	0	0	0	0
odmowy bez uzasadnionej przyczyny przyjęcia propozycji odpowiedniej pracy lub innej formy pomocy, w tym w ramach PAI	104	7	5	7	5	0	0	5	3
odmowy ustalenia profilu pomocy	105	0	0	0	0	0	0	0	0
niepotwierdzenia gotowości do pracy	106	54	20	29	10	17	3	52	16
dobrowolnej rezygnacji ze statusu bezrobotnego	107	18	5	9	2	2	2	14	6
podjęcia nauki	108	2	1	1	0	0	0	0	0
osiągnięcia wieku emerytalnego	109	X	X	X	X	1	1	1	1
nabycia praw emerytalnych lub rentowych	110	3	1	1	1	7	3	8	5
nabycia praw do świadczenia przedemerytalnego	111	X	X	X	X	7	5	0	0
innych	112	8	4	4	2	10	5	21	8
Bezrobotni, którzy w miesiącu sprawozdawczym utracili status osoby będącej w szczególnej sytuacji na rynku pracy	113	12	6	17	10	X	X	X	X
Bezrobotni według stanu w końcu miesiąca sprawozdawczego (w.68+69-78)	114	1905	1044	984	499	937	261	2695	1393
w tym zarejestrowani po raz pierwszy	115	788	445	542	289	173	44	514	316

Dział 1-4. Aktywne formy przeciwdziałania bezrobociu

Wyszczególnienie			Razem	Kobiety
			w końcu miesiąca sprawozdawczego	
0			1	2
Osoby bezrobotne	zatrudnione przy pracach interwencyjnych	116	129	65
	zatrudnione przy robotach publicznych	117	5	4
	podbawające szkolenie	118	38	4
	w tym w ramach bonu szkoleniowego	119	0	0
	podbawające staż	120	359	249
	w tym w ramach bonu stażowego	121	3	3
	podbawające przygotowanie zawodowe dorosłych	122	0	0
	podbawające prace społecznie użyteczne	123	13	8
	w tym w ramach PAI	124	0	0
	zatrudnione w ramach świadczenia aktywizacyjnego	125	1	1
	zatrudnione w ramach grantu na telepracę	126	0	0
	zatrudnione w ramach refundacji składek na ubezpieczenie społeczne	127	0	0
	zatrudnione w ramach dofinansowania wynagrodzenia za zatrudnienie skierowanego bezrobotnego powyżej 50 roku życia	128	42	20
	w tym powyżej 60 roku życia	129	5	1

Dział 2.

POSZUKUJĄCY PRACY, OSOBY UPRAWNIONE DO DODATKU AKTYWIZACYJNEGO, OSOBY UCZESTNICZĄCE W DZIAŁANIACH REALIZOWANYCH W RAMACH PROJEKTÓW WSPÓLFINANSOWANYCH Z EUROPEJSKIEGO FUNDUSZU SPOŁECZNEGO, CUDZOZIEMCY

2.1. Poszukujący pracy

Wyszczególnienie		Ogółem	Kobiety	
0		1	2	
Poszukujący pracy według stanu w końcu miesiąca poprzedzającego sprawozdanie		01	103	57
Poszukujący pracy zarejestrowani w miesiącu sprawozdawczym		02	10	4
Osoby wyłączone z ewidencji poszukujących pracy w miesiącu sprawozdawczym (w.04+05 do 10)		03	12	7
z tego z przyczyn	podjęcia pracy	04	0	0
	rozpoczęcia szkolenia	05	0	0
	rozpoczęcia przygotowania zawodowego dorosłych	06	0	0
	niepotwierdzenia zainteresowania pomocą określoną w ustawie	07	5	3
	niepodjęcia lub przerwania uczestnictwa w oferowanym działaniu	08	0	0
	dobrowolnej rezygnacji	09	4	2
	innych	10	3	2
Poszukujący pracy według stanu w końcu miesiąca sprawozdawczego (w.01+02-03)		11	101	54
z wiersza 11	niepełnosprawni niepozostający w zatrudnieniu	12	29	14
	będący w okresie wypowiedzenia stosunku pracy lub stosunku służbowego z przyczyn dotyczących zakładu pracy	13	0	0
	zatrudnieni u pracodawcy, wobec którego ogłoszono upadłość lub który jest w stanie likwidacji, z wyłączeniem likwidacji w celu prywatyzacji	14	0	0
	otrzymujący świadczenie socjalne przysługujące na urlopie górniczym lub górniczy zasiłek socjalny	15	0	0
	uczestniczący w zajęciach w Centrum Integracji Społecznej lub indywidualnym programie integracji	16	0	0
	żołnierze rezerwy	17	0	0
	pobierający rentę szkoleniową	18	0	0
	pobierający świadczenie szkoleniowe	19	0	0
	podlegający ubezpieczeniu społecznemu rolników jako domownik lub małżonek rolnika, jeżeli zamierza podjąć zatrudnienie, inną pracę zarobkową lub działalność gospodarczą poza rolnictwem	20	2	1
	cudzoziemcy	21	0	0
	pracownicy w wieku 45 lat i powyżej	22	7	3

2.2. Osoby, które:

Wyszczególnienie			Razem	Kobiety	Razem	Kobiety
			w miesiącu sprawozdawczym		w końcu miesiąca sprawozdawczego	
0			1	2	3	4
nabyły uprawnienie do dodatku aktywizacyjnego w wyniku podjęcia zatrudnienia	skierowane przez powiatowy urząd pracy	23	0	0	0	0
	z własnej inicjatywy	24	10	7	25	15
rozpoczęły udział w działaniach realizowanych w ramach projektów współfinansowanych z EFS		25	24	3	X	X
z tego	projektach pozakonkursowych realizowanych przez powiatowe urzędy pracy	26	24	3	X	X
	projektach konkursowych realizowanych przez powiatowe urzędy pracy	27	0	0	X	X
Zarejestrowane jako cudzoziemcy z prawem do zasiłku		28	0	0	2	1
w tym z krajów EOG oraz Szwajcarii		29	0	0	0	0
Zarejestrowane jako cudzoziemcy bez prawa do zasiłku		30	2	2	10	9
w tym z krajów EOG oraz Szwajcarii		31	0	0	0	0
Polacy z prawem do zasiłku transferowego		32	1	0	1	0

Dział 3. POŚREDNICTWO PRACY I WYBRANE FORMY AKTYWIZACJI
3.1. Wolne miejsca pracy i miejsca aktywizacji zawodowej

Wyszczególnienie		Zgłoszone w miesiącu sprawozdawczym				W końcu miesiąca sprawozdawczego			
		razem	z rubr.1 dotyczące pracy			razem	w tym niewykorzystane dłużej niż 30 dni		
			subsydiowa nej	z sektora publicznego	sezonowej				
0		1	2	3	4	5	6		
Ogółem wolne miejsca pracy i miejsca aktywizacji zawodowej (w.02+03)		01	306	110	28	182	187	57	
z ogółem	zatrudnienie lub inna praca zarobkowa	02	242	46	11	182	166	47	
	miejsca aktywizacji zawodowej	03	64	64	17	X	21	10	
	z tego	staże	04	64	64	17	X	21	10
		przygotowanie zawodowe dorosłych	05	0	0	0	X	0	0
		prace społecznie użyteczne	06	0	0	0	X	0	0
	dla niepełnosprawnych	07	5	0	0	3	7	2	
	dla osób w okresie do 12 miesięcy od dnia ukończenia nauki	08	0	0	0	0	0	0	

3.2. Osoby objęte indywidualnym planem działania

Wyszczególnienie		Osoby objęte indywidualnym planem działania				
		bezrobotni		poszukujący pracy		
		razem	kobiety	razem	kobiety	
0		1	2	3	4	
Przygotowano IPD	w miesiącu sprawozdawczym	09	684	313	0	0
Przerwali realizację IPD		10	483	237	0	0
w tym z powodu podjęcia pracy		11	231	119	0	0
Zakończyli realizację IPD		12	93	42	0	0
Realizujący IPD w końcu miesiąca sprawozdawczego		13	4813	2492	1	0

3.3. Profile pomocy

Wyszczególnienie		Liczba bezrobotnych dla których ustalono profil pomocy		Liczba wywiadów zakończonych ustaleniem profilu pomocy		Liczba bezrobotnych z ustalonym profilem pomocy		
		razem	kobiety	razem	kobiety	razem	kobiety	
		w miesiącu sprawozdawczym		w końcu miesiąca sprawozdawczego				
0		1	2	3	4	5	6	
Ogółem (w. 15+16+17)		14	705	309	708	310	4612	2303
z tego	profil I	15	X	X	8	4	21	8
	profil II	16	X	X	512	222	2826	1306
	profil III	17	X	X	188	84	1765	989

Dział 4. ZGŁOSZENIA ZWOLNIEŃ I ZWOLNIENIA GRUPOWE, ZWOLNIENIA MONITOROWANE

Wyszczególnienie		W miesiącu sprawozdawczym				W końcu miesiąca sprawozdawczego			
		z sektora publicznego		z sektora prywatnego		z sektora publicznego		z sektora prywatnego	
		zakłady	osoby	zakłady	osoby	zakłady	osoby	zakłady	osoby
0		1	2	3	4	5	6	7	8
Zgłoszenia zwolnień grupowych	01	0	0	0	0	0	0	0	0
Zwolnienia grupowe	02	0	0	0	0	X	X	X	X
Zwolnienia monitorowane	03	0	0	0	0	X	X	X	X

Sporządził: Jarosław Mączka

81 566-00-36 w. 16

.....
(wyjaśnienia dotyczące sprawozdania
można uzyskać pod numerem telefonu)

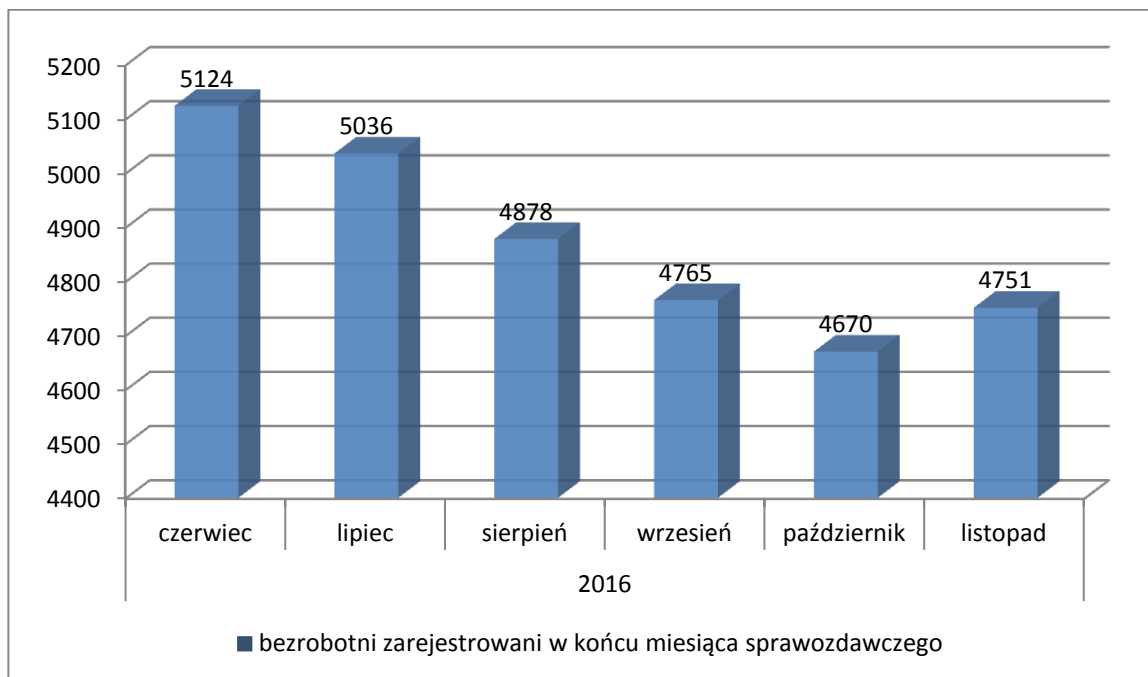
Bychawa, dn. 12.12.2016 r.

.....
(miejscowość, data)

.....
(pieczęćka imienna i podpis osoby
działającej w imieniu sprawozdawcy)

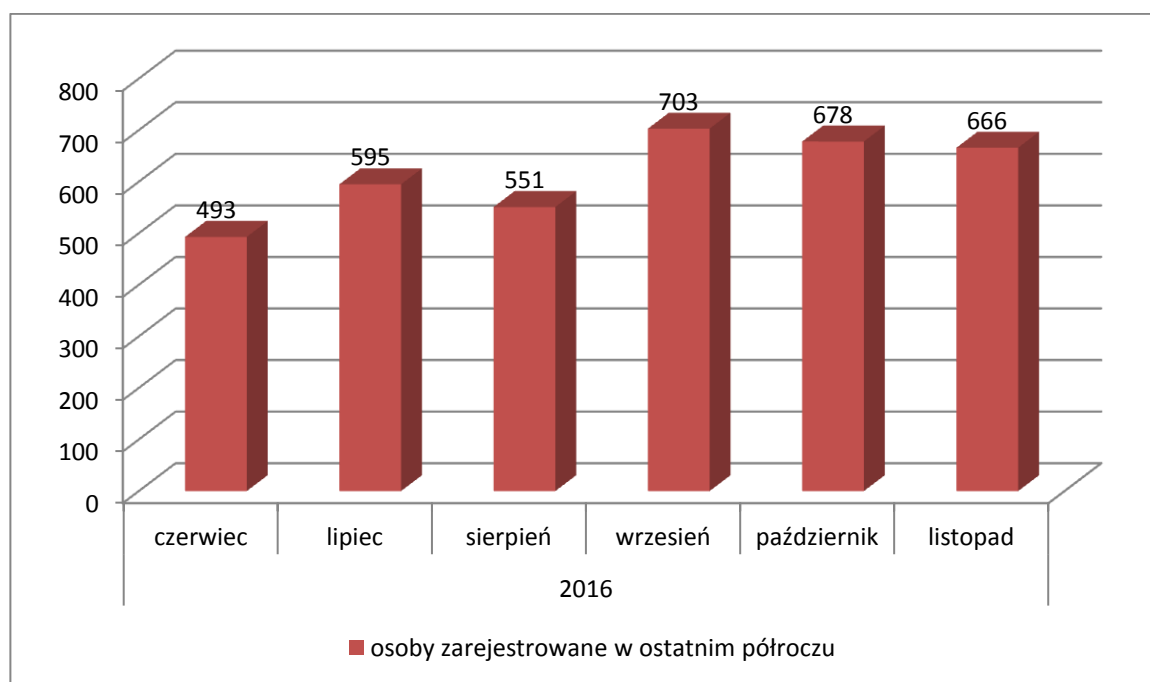
Bezrobotni figurujący w rejestrze urzędu pracy w ostatnim półroczu

rok	2016					
miesiąc	czerwiec	lipiec	sierpień	wrzesień	październik	listopad
osoby pozostające w rejestrze	5124	5036	4878	4765	4670	4751



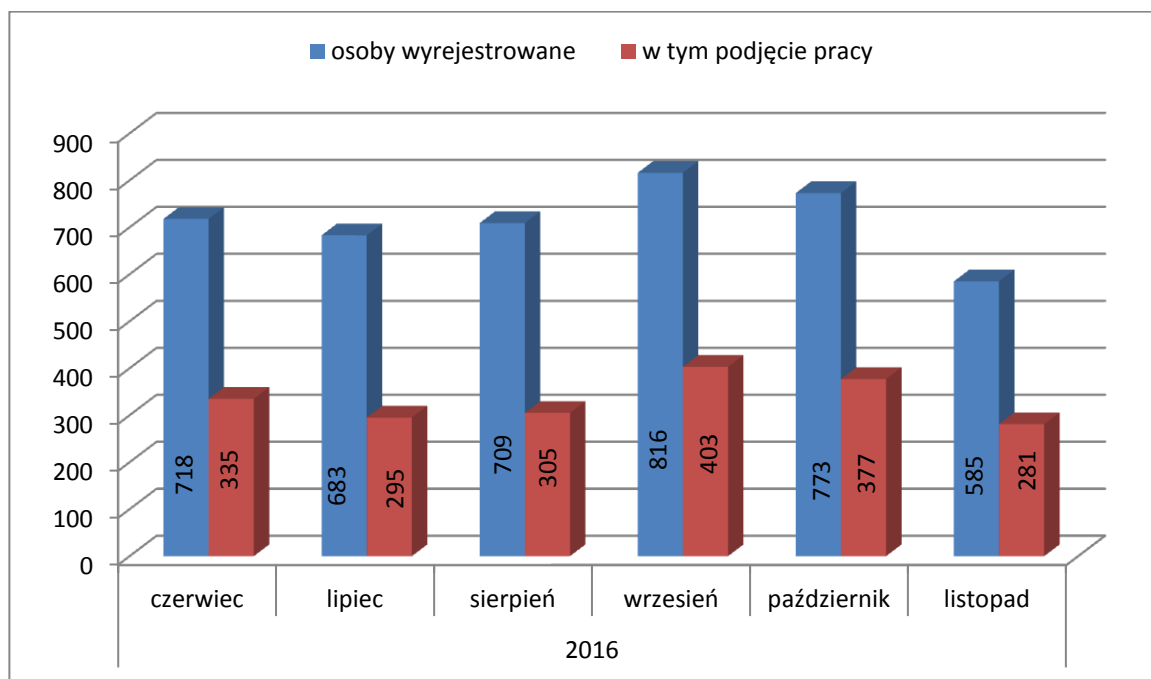
Osoby bezrobotne włączane do ewidencji bezrobotnych w ostatnim półroczu

rok	2016					
miesiąc	czerwiec	lipiec	sierpień	wrzesień	październik	listopad
osoby zarejestrowane w ostatnim półroczu	493	595	551	703	678	666



Osoby bezrobotne wyłączone z ewidencji bezrobotnych w ostatnim półroczu

rok	2016					
miesiąc	czerwiec	lipiec	sierpień	wrzesień	październik	listopad
osoby wyrejestrowane	718	683	709	816	773	585
w tym podjęcie pracy	335	295	305	403	377	281



Osoby bezrobotne wg. miejsca zarejestrowania w ostatnich trzech miesiącach

rok	2016		
miesiąc	wrzesień	październik	listopad
PUP Lublin (bez filii)	1779	1737	1778
Filia w Beżycach	1588	1559	1575
Filia w Bychawie	1398	1374	1398

