



**Powiatowy Urząd Pracy
w Lublinie**

ZESTAWIENIA STATYSTYCZNE

*Stan na koniec **kwietnia 2025 r.***

<i>MRiPS-01 sprawozdanie o rynku pracy</i>	<i>str. 1</i>
<i>Osoby bezrobotne figurujące w rejestrze urzędu pracy w ostatnim półroczu</i>	<i>str. 10</i>
<i>Osoby bezrobotne włączane do ewidencji bezrobotnych w ostatnim półroczu</i>	<i>str. 11</i>
<i>Osoby bezrobotne wyłączone z ewidencji bezrobotnych w ostatnim półroczu</i>	<i>str. 12</i>
<i>Osoby bezrobotne wg miejsca zarejestrowania w ostatnich trzech miesiącach</i>	<i>str. 13</i>
<i>Bezrobotni zarejestrowani w PUP Lublin</i>	
<i>- według wieku</i>	<i>str. 14</i>
<i>- według wykształcenia</i>	<i>str. 14</i>
<i>- według stażu pracy</i>	<i>str. 15</i>
<i>- według czasu pozostawania bez pracy w miesiącach</i>	<i>str. 15</i>
<i>Wybrane kategorie osób bezrobotnych</i>	<i>str. 16</i>

MINISTERSTWO RODZINY, PRACY I POLITYKI SPOŁECZNEJ,
ul. Nowogrodzka 1/3/5, 00-513 Warszawa

Powiatowy Urząd Pracy w Lublinie	MRPiPS – 01 Sprawozdanie o rynku pracy 01.04.2025- 30.04.2025	Termin przekazania: zgodnie z PBSSP 2025 r.
Numer identyfikacyjny REGON 431214322		
Obowiązek przekazywania danych statystycznych wynika z art. 30 ust.1 pkt 3 ustawy z dnia 29 czerwca 1995 r. o statystyce publicznej (Dz. U. 2023 poz. 773) oraz rozporządzenia Rady Ministrów w sprawie programu badań statystycznych statystyki publicznej na rok 2025		

Gmina: 999999

Miejscowość: 9999999

Powiat: 9999

Dział 1. STRUKTURA I BILANS BEZROBOTNYCH

1.1. Struktura bezrobotnych

Wyszczególnienie			Bezrobotni zarejestrowani		Bezrobotni, którzy podjęli pracę		Bezrobotni zarejestrowani			
			w miesiącu sprawozdawczym		w końcu mies. sprawozdawczego		ogółem		w tym z prawem do zasiłku	
			razem	kobiety	razem	kobiety	razem	kobiety	razem	kobiety
0		1	2	3	4	5	6	7	8	
Ogółem (w. 02+04)		01	316	136	223	105	2664	1275	299	167
z tego osoby	poprzednio pracujące	02	284	126	204	97	2231	1040	297	165
	w tym zwolnione z przyczyn dotyczących zakładu pracy	03	7	6	10	6	120	66	55	34
	dotychczas niepracujące	04	32	10	19	8	433	235	2	2
Wybrane kategorie bezrobotnych (z ogółem)										
Zamieszkali na wsi		05	286	123	208	96	2401	1167	268	152
w tym posiadający gospodarstwo rolne		06	5	1	4	3	78	23	11	3
Osoby w okresie do 12 miesięcy od dnia ukończenia nauki		07	33	12	23	8	83	40	2	1
Cudzoziemcy		08	2	1	2	0	23	18	1	1
Bez kwalifikacji zawodowych		09	94	37	55	23	924	457	68	39
Bez doświadczenia zawodowego		10	71	29	42	16	746	404	3	2
Kobiety, które nie podjęły zatrudnienia po urodzeniu dziecka		11	X	6	X	12	X	339	X	12
Osoby będące w szczególnej sytuacji na rynku pracy		12	283	122	157	73	2099	1046	203	105
z wiersza 12	do 30 roku życia	13	148	65	103	46	839	441	65	33
	w tym do 25 roku życia	14	67	23	49	20	447	212	18	6
	długotrwale bezrobotne	15	80	34	33	18	1141	608	1	1
	powyżej 50 roku życia	16	44	14	30	15	538	161	103	44
	korzystające ze świadczeń z pomocy społecznej	17	0	0	0	0	4	3	0	0
	posiadające co najmniej jedno dziecko do 6 roku życia	18	19	12	19	13	401	360	45	39
	posiadające co najmniej jedno dziecko niepełnosprawne do 18 roku życia	19	0	0	0	0	4	3	0	0
niepełnosprawni	20	19	7	8	3	124	47	14	7	

z tego z przyczyn	z tego	podjęcia pracy poza miejscem zamieszkania w ramach bonu na zasiedlenie	41	0	0	0	0	0	0	0	0	0	0	X	X	0	0	
		podjęcia pracy w ramach bonu zatrudnieniowego	42	0	0	0	0	0	0	0	0	0	0	0	X	X	0	0
		podjęcia pracy w ramach świadczenia aktywizacyjnego	43	0	0	0	0	0	0	0	0	0	0	0	0	0	0	0
		podjęcia pracy w ramach grantu na utworzenie stanowiska pracy zdalnej	44	0	0	0	0	0	0	0	0	0	0	0	0	0	0	0
		podjęcia pracy w ramach refundacji składek na ubezpieczenia społeczne	45	0	0	0	0	0	0	0	0	0	0	0	X	X	0	0
		podjęcia pracy w ramach dofinansowania wynagrodzenia za zatrudnienie skierowanego bezrobotnego powyżej 50 roku życia	46	1	0	1	0	1	0	X	X	X	X	1	0	0	0	0
		inne	47	0	0	0	0	0	0	0	0	0	0	0	0	0	0	0
	rozpoczęcia szkolenia	48	43	15	39	14	5	4	17	4	12	3	2	0	9	4		
	w tym w ramach bonu szkoleniowego	49	0	0	0	0	0	0	0	0	0	0	X	X	0	0		
	rozpoczęcia stażu	50	39	21	35	18	7	5	19	10	12	5	4	2	9	7		
	w tym w ramach bonu stażowego	51	0	0	0	0	0	0	0	0	0	0	X	X	0	0		
	rozpoczęcia przygotowania zawodowego dorosłych	52	0	0	0	0	0	0	0	0	0	0	0	0	0	0		
	rozpoczęcia prac społecznie użytecznych	53	2	1	2	1	0	0	0	0	0	0	1	0	2	1		
	w tym w ramach PAI	54	0	0	0	0	0	0	0	0	0	0	0	0	0	0		
	skierowania do agencji zatrudnienia w ramach zlecania działań aktywizacyjnych	55	0	0	0	0	0	0	0	0	0	0	0	0	0	0		
	odmowy bez uzasadnionej przyczyny przyjęcia propozycji odpowiedniej pracy lub innej formy pomocy, w tym w ramach PAI	56	2	1	2	1	0	0	0	0	0	0	0	0	1	0		
	niepotwierdzenia gotowości do pracy	57	75	21	68	20	2	1	30	12	17	9	9	1	13	4		
	dobrowolnej rezygnacji ze statusu bezrobotnego	58	32	13	30	13	0	0	12	6	2	1	4	1	9	6		
	podjęcia nauki	59	0	0	0	0	0	0	0	0	0	0	0	0	0	0		
	osiągnięcia wieku emerytalnego	60	2	0	1	0	0	0	X	X	X	X	2	0	1	0		
nabycia praw emerytalnych lub rentowych	61	2	1	2	1	1	1	0	0	0	0	1	0	0	0			
nabycia praw do świadczenia przedemerytalnego	62	0	0	0	0	0	0	X	X	X	X	0	0	0	0			
innych	63	15	6	10	3	2	1	6	2	2	1	3	1	7	2			
Bezrobotni, którzy w miesiącu sprawozdawczym utracili prawo do zasiłku (rubryki 5 i 6) lub status osoby będącej w szczególnej sytuacji na rynku pracy (rubryki 7 - 10)	64	X	X	X	X	33	13	4	2	5	3	X	X	X	X			
Bezrobotni według stanu w końcu miesiąca sprawozdawczego	65	2664	1275	2401	1167	299	167	839	441	447	212	538	161	1141	608			
w tym zarejestrowani po raz pierwszy	66	658	354	623	334	86	51	350	181	245	115	103	38	183	118			

MINISTERSTWO RODZINY, PRACY I POLITYKI SPOŁECZNEJ,
ul. Nowogrodzka 1/3/5, 00-513 Warszawa

Powiatowy Urząd Pracy w Lublinie	MRPiPS – 01 Sprawozdanie o rynku pracy 01.04.2025- 30.04.2025	Termin przekazania: zgodnie z PBSSP 2025 r.
Numer identyfikacyjny REGON 431214322		
Obowiązek przekazywania danych statystycznych wynika z art. 30 ust.1 pkt 3 ustawy z dnia 29 czerwca 1995 r. o statystyce publicznej (Dz. U. 2023 poz. 773) oraz rozporządzenia Rady Ministrów w sprawie programu badań statystycznych statystyki publicznej na rok 2025		

Gmina: 999999

Miejscowość: 9999999

Powiat: 9999

Dział 1.3. Aktywne formy przeciwdziałania bezrobociu

Wyszczególnienie	0	Bezrobotni objęci aktywnymi formami przeciwdziałania bezrobociu			
		w miesiącu sprawozdawczym kończącym udział w wybranej formie		w końcu miesiąca sprawozdawczego biorący udział w wybranej formie	
		razem	kobiety	razem	kobiety
		1	2	3	4
Prace interwencyjne	67	21	12	70	38
Roboty publiczne	68	1	1	7	4
Szkolenie	69	10	1	43	17
w tym w ramach bonu szkoleniowego	70	0	0	0	0
Staż	71	15	9	166	102
w tym w ramach bonu stażowego	72	0	0	0	0
Przygotowanie zawodowe dorosłych	73	0	0	0	0
Prace społecznie użyteczne	74	0	0	3	2
w tym w ramach PAI	75	0	0	0	0
Świadczenie aktywizacyjne	76	0	0	0	0
Grant na utworzenie stanowiska pracy zdalnej	77	0	0	0	0
Refundacja składek na ubezpieczenie społeczne	78	0	0	0	0
Dofinansowanie wynagrodzenia za zatrudnienie skierowanego bezrobotnego powyżej 50 roku życia	79	0	0	18	11
w tym powyżej 60 roku życia	80	0	0	2	0
Zakończyły określony w umowie okres prowadzenia działalności gospodarczej	81	18	8	X	X

MINISTERSTWO RODZINY, PRACY I POLITYKI SPOŁECZNEJ,
ul. Nowogrodzka 1/3/5, 00-513 Warszawa

Powiatowy Urząd Pracy w Lublinie	MRPiPS – 01 Sprawozdanie o rynku pracy 01.04.2025- 30.04.2025	Termin przekazania: zgodnie z PBSSP 2025 r.
Numer identyfikacyjny REGON 431214322		
Obowiązek przekazywania danych statystycznych wynika z art. 30 ust.1 pkt 3 ustawy z dnia 29 czerwca 1995 r. o statystyce publicznej (Dz. U. 2023 poz. 773) oraz rozporządzenia Rady Ministrów w sprawie programu badań statystycznych statystyki publicznej na rok 2025		

Gmina: 999999

Miejscowość: 9999999

Powiat: 9999

DZIAŁ 2. OSOBY POSZUKUJĄCE PRACY, OSOBY UPRAWNIONE DO DODATKU AKTYWIZACYJNEGO, CUDZOZIEMCY

Wyszczególnienie			Razem	Kobiety	Razem	Kobiety
			w miesiącu sprawozdawczym		w końcu miesiąca sprawozdawczego	
0			1	2	3	4
Osoby, które nabyły uprawnienie do dodatku aktywizacyjnego w wyniku podjęcia zatrudnienia	skierowane przez powiatowy urząd pracy	01	0	0	0	0
	z własnej inicjatywy	02	19	10	34	17
Zarejestrowani jako cudzoziemcy z prawem do zasiłku			03	0	1	1
w tym z krajów EOG oraz Szwajcarii			04	0	0	0
Zarejestrowani jako cudzoziemcy bez prawa do zasiłku			05	2	26	21
w tym z krajów EOG oraz Szwajcarii			06	0	2	1
Polacy z prawem do zasiłku transferowego			07	1	6	2
Poszukujący pracy			08	4	73	40
w tym niepełnosprawni niepozostający w zatrudnieniu			09	0	26	9

MINISTERSTWO RODZINY, PRACY I POLITYKI SPOŁECZNEJ,
ul. Nowogrodzka 1/3/5, 00-513 Warszawa

Powiatowy Urząd Pracy w Lublinie	MRPiPS – 01 Sprawozdanie o rynku pracy 01.04.2025- 30.04.2025	Termin przekazania: zgodnie z PBSSP 2025 r.
Numer identyfikacyjny REGON 431214322		
Obowiązek przekazywania danych statystycznych wynika z art. 30 ust.1 pkt 3 ustawy z dnia 29 czerwca 1995 r. o statystyce publicznej (Dz. U. 2023 poz. 773) oraz rozporządzenia Rady Ministrów w sprawie programu badań statystycznych statystyki publicznej na rok 2025		

Gmina: 999999

Miejscowość: 9999999

Powiat: 9999

DZIAŁ 3. WOLNE MIEJSCA PRACY I MIEJSCA AKTYWIZACJI ZAWODOWEJ

Wyszczególnienie		Zgłoszone w miesiącu sprawozdawczym				W końcu miesiąca sprawozdawczego		
		razem	z rubr. 1 dotyczące pracy			razem	w tym niewykorzystane dłużej niż 30 dni	
			subsydiowanej	z sektora publicznego	sezonowej			
0	01	1	2	3	4	5	6	
Ogółem wolne miejsca pracy i miejsca aktyw. zawod. (w.02+03)	01	416	52	49	351	407	52	
z o g ó ł e m	zatrudnienie lub inna praca zarobkowa	02	379	15	36	351	390	50
	miejsca aktywizacji zawodowej	03	37	37	13	X	17	2
	z staże	04	34	34	10	X	17	2
	t przygotowanie zawodowe dorosłych	05	0	0	0	X	0	0
	g prace społecznie użyteczne	06	3	3	3	X	0	0
	o dla niepełnosprawnych	07	10	0	2	5	9	0
	dla osób w okresie do 12 m-cy od dnia ukończenia nauki w ramach testu rynku pracy	08	0	0	0	0	0	0
	09	0	0	0	0	0	0	

MINISTERSTWO RODZINY, PRACY I POLITYKI SPOŁECZNEJ,
ul. Nowogrodzka 1/3/5, 00-513 Warszawa

Powiatowy Urząd Pracy w Lublinie	MRPiPS – 01 Sprawozdanie o rynku pracy 01.04.2025- 30.04.2025	Termin przekazania: zgodnie z PBSSP 2025 r.
Numer identyfikacyjny REGON 431214322		
Obowiązek przekazywania danych statystycznych wynika z art. 30 ust.1 pkt 3 ustawy z dnia 29 czerwca 1995 r. o statystyce publicznej (Dz. U. 2023 poz. 773) oraz rozporządzenia Rady Ministrów w sprawie programu badań statystycznych statystyki publicznej na rok 2025		

Gmina: 999999

Miejscowość: 9999999

Powiat: 9999

Dział 4. ZGŁOSZENIA ZWOLNIEŃ I ZWOLNIENIA GRUPOWE, ZWOLNIENIA MONITOROWANE

Wyszczególnienie		W miesiącu sprawozdawczym				W końcu miesiąca sprawozdawczego			
		z sektora publicznego		z sektora prywatnego		z sektora publicznego		z sektora prywatnego	
		zakłady	osoby	zakłady	osoby	zakłady	osoby	zakłady	osoby
0		1	2	3	4	5	6	7	8
Zgłoszenia zwolnień grupowych	01	0	0	0	0	0	0	0	0
Zwolnienia grupowe	02	0	0	0	0	X	X	X	X
Zwolnienia monitorowane	03	0	0	0	0	X	X	X	X

MINISTERSTWO RODZINY, PRACY I POLITYKI SPOŁECZNEJ,
ul. Nowogrodzka 1/3/5, 00-513 Warszawa

Powiatowy Urząd Pracy w Lublinie

Numer identyfikacyjny REGON
431214322

MRPiPS – 01
Sprawozdanie o rynku pracy

01.04.2025- 30.04.2025

Termin przekazania:
zgodnie z PBSSP 2025 r.

Obowiązek przekazywania danych statystycznych wynika z art. 30 ust.1 pkt 3 ustawy z dnia 29 czerwca 1995 r. o statystyce publicznej (Dz. U. 2023 poz. 773) oraz rozporządzenia Rady Ministrów w sprawie programu badań statystycznych statystyki publicznej na rok 2025

Gmina: 999999

Miejscowość: 9999999

Powiat: 9999

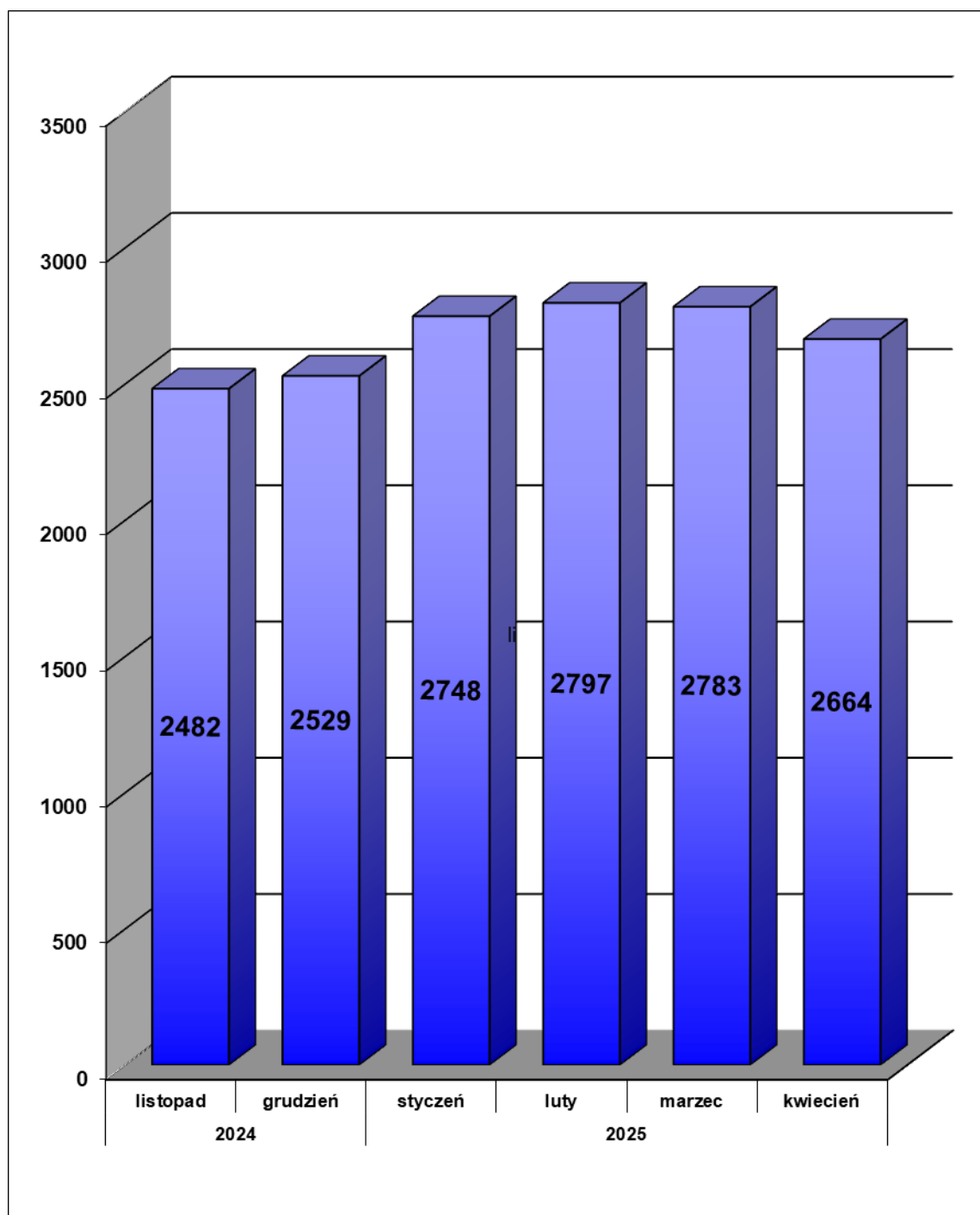
DZIAŁ 5. STRUKTURA BEZROBOTNYCH WEDŁUG WYBRANYCH KATEGORII ORAZ POSZUKUJĄCYCH PRACY

Wyszczególnienie		Bezrobotni zarejestrowani					Liczba bezrobotnych będących w szczególnej sytuacji na rynku pracy z rubryki 6										Posz. pracy
		razem	w tym				razem	do 30 r.ż.	w tym do 25 r.ż.	dług. bezrobotni	pow. 50 r.ż.	korz. ze świad. z pom. społ.	posiad. co naj. jedno dz. do 6 r.ż.	posiad. co naj. jedno dz. niep. do 18 r.ż.	niepełnosprawni		
			kobiety	zam. na wsi	w okresie do 12 m-cy od dnia uk. nauki	pozos. bez pracy pow. 12 m-cy od mom. zarej. się											
0	01	1	2	3	4	5	6	7	8	9	10	11	12	13	14	15	
Ogółem		2664	1275	2401	83	874	2099	839	447	1141	538	4	401	4	124	73	
Czas pozostawiania bez pracy w m-c	do 1	02	280	117	254	20	X	189	125	58	17	38	0	18	0	12	3
	1-3	03	521	219	458	23	X	320	183	109	48	83	1	48	1	21	21
	3-6	04	522	230	475	25	X	360	184	107	71	111	0	59	0	20	12
	6-12	05	467	231	414	15	X	356	173	102	131	77	0	75	0	20	12
	12-24	06	365	179	334	X	365	365	88	43	365	83	1	73	2	24	10
	pow. 24	07	509	299	466	X	509	509	86	28	509	146	2	128	1	27	15
Wiek	18-24	08	447	212	411	63	71	447	447	447	106	X	0	46	0	9	3
	25-34	09	778	465	706	18	235	623	392	X	330	X	1	220	1	20	9
	35-44	10	663	345	588	1	245	371	X	X	310	X	1	126	1	24	17
	45-54	11	443	179	403	1	173	325	X	X	213	205	1	9	2	35	27
	55-59	12	198	74	172	0	84	198	X	X	99	198	0	0	0	16	7
	60 lat i więcej	13	135	0	121	0	66	135	X	X	83	135	1	0	0	20	10

Wyszczególnienie			Bezrobotni zarejestrowani					Liczba bezrobotnych będących w szczególnej sytuacji na rynku pracy									Posz. pracy	
			razem	w tym				razem	z rubryki 6									
				kobiety	zam. na wsi	w okresie do 12 m-cy od dnia uk. nauki	pozos. bez pracy pow. 12 m-cy od mom. zarej. się		do 30 r.ż.	w tym do 25 r.ż.	dług. bezrobotni	pow. 50 r.ż.	korz. ze świad. z pom. społ.	posiad. co naj. jedno dz. do 6 r.ż.	posiad. co naj. jedno dz. niep. do 18 r.ż.	niepełnosprawni		
0	1	2	3	4	5	6	7	8	9	10	11	12	13	14	15			
Wykształcenie	wyższe	14	451	294	408	28	117	324	114	17	162	54	0	104	1	11	28	
	policealne i śr. zawod./branżowe	15	724	374	662	14	215	582	292	178	277	109	2	107	0	29	20	
	średnie ogólnokształcące	16	367	220	317	10	100	289	171	97	132	19	0	58	0	16	7	
	zasadnicze zawod./branżowe	17	536	174	477	31	205	443	123	85	259	188	1	48	1	35	9	
	gimnaz./podstaw. i poniżej	18	586	213	537	0	237	461	139	70	311	168	1	84	2	33	9	
Staż pracy ogółem	do 1 roku	19	821	408	737	32	252	678	367	199	386	78	1	125	2	28	26	
	1-5	20	637	308	572	11	210	477	197	68	265	82	1	119	1	31	11	
	5-10	21	321	143	283	1	87	212	28	1	113	73	0	68	0	18	14	
	10-20	22	285	121	258	0	98	193	0	X	113	114	1	33	0	23	9	
	20-30	23	129	45	112	0	34	110	X	X	42	107	0	0	0	10	4	
	30 lat i więcej	24	38	15	34	0	6	38	X	X	8	38	0	0	0	1	1	
bez stażu	25	433	235	405	39	187	391	247	179	214	46	1	56	1	13	8		

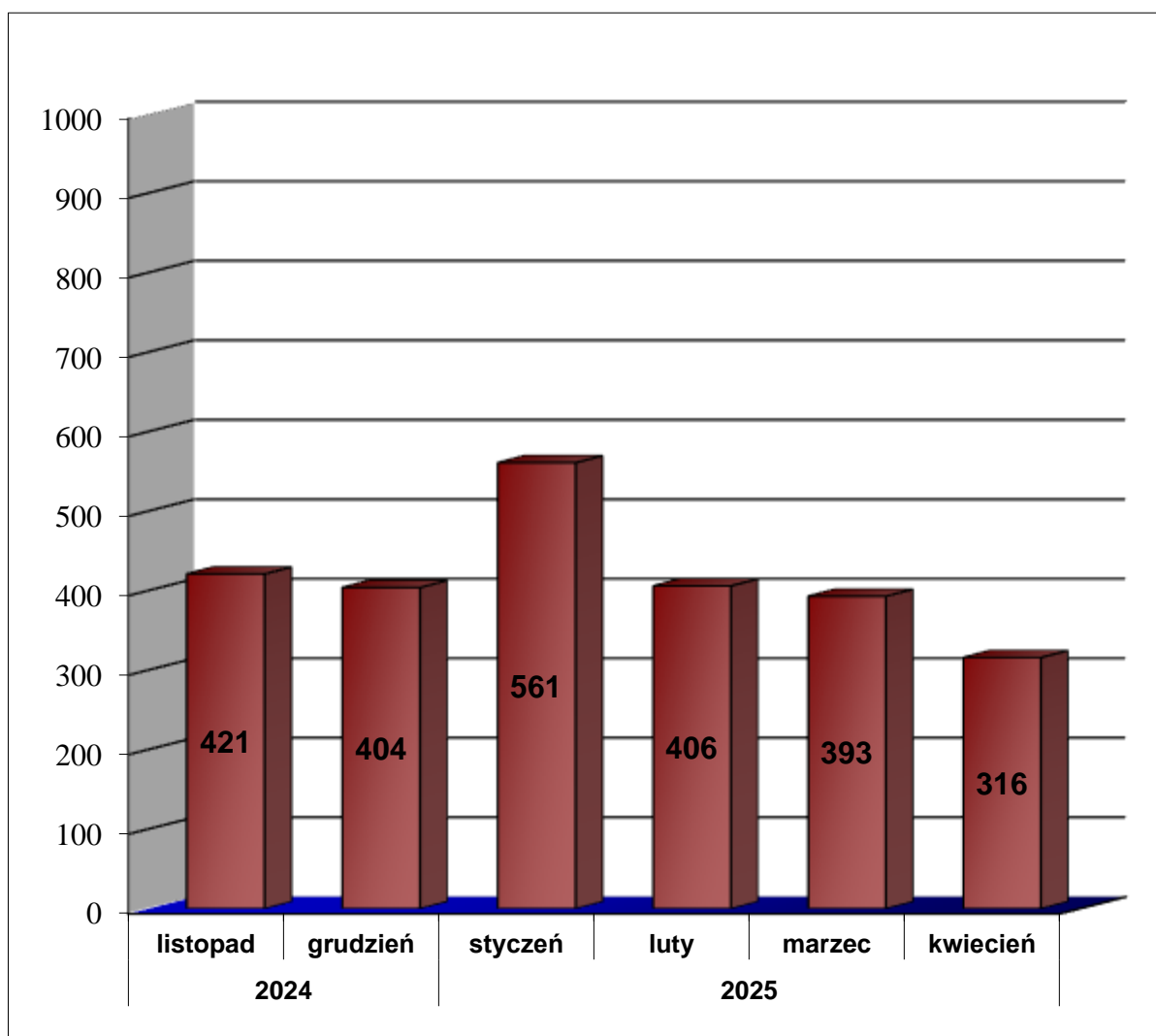
Osoby bezrobotne figurujące w rejestrze urzędu pracy w ostatnim półroczu

rok	2024		2025			
miesiąc	listopad	grudzień	styczeń	luty	marzec	kwiecień
osoby zarejestrowane	2482	2529	2748	2797	2783	2664



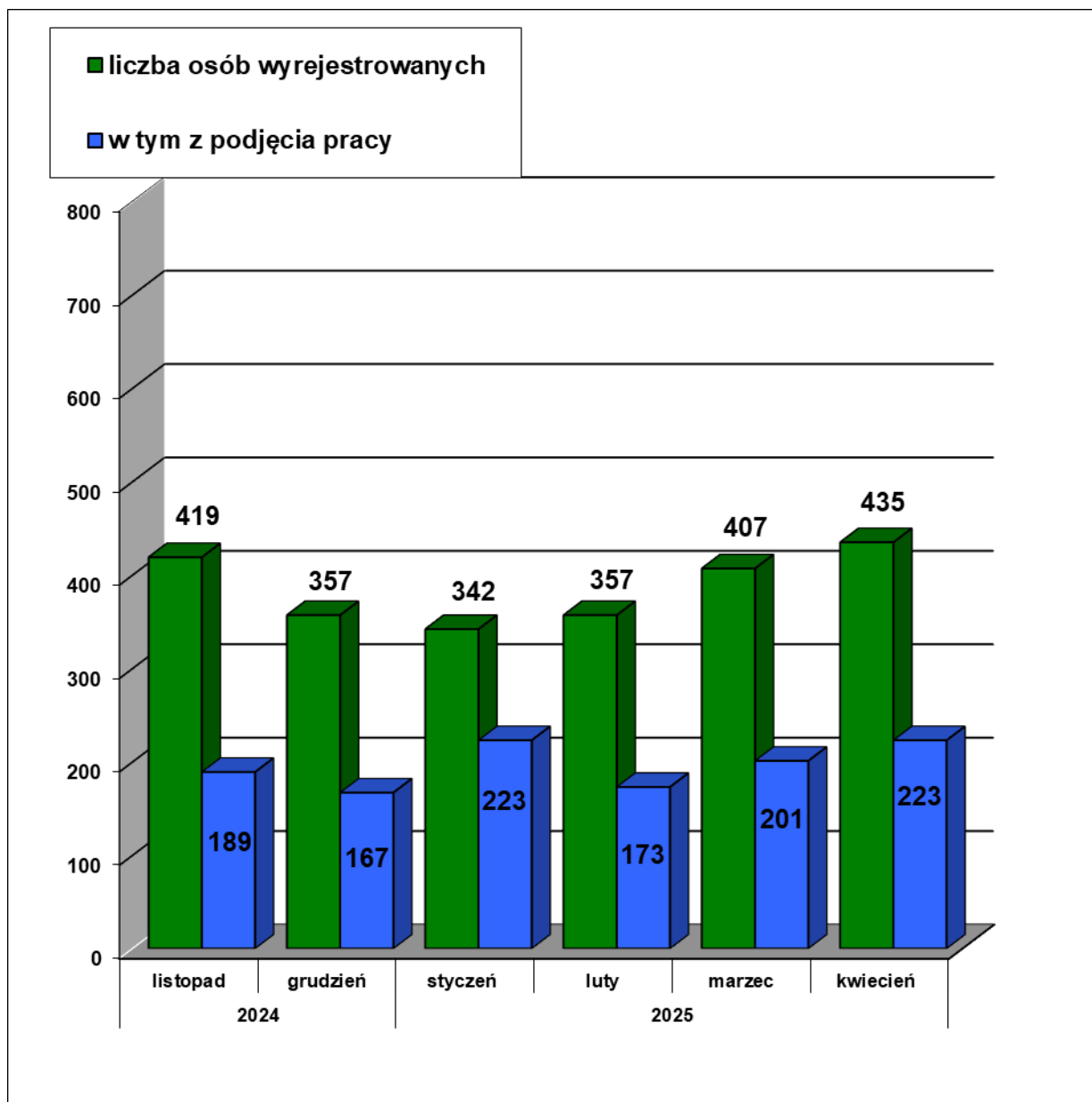
Osoby bezrobotne włączane do ewidencji bezrobotnych w ostatnim półroczu

rok	2024		2025			
miesiąc	listopad	grudzień	styczeń	luty	marzec	kwiecień
osoby zarejestrowane w danym miesiącu	421	404	561	406	393	316



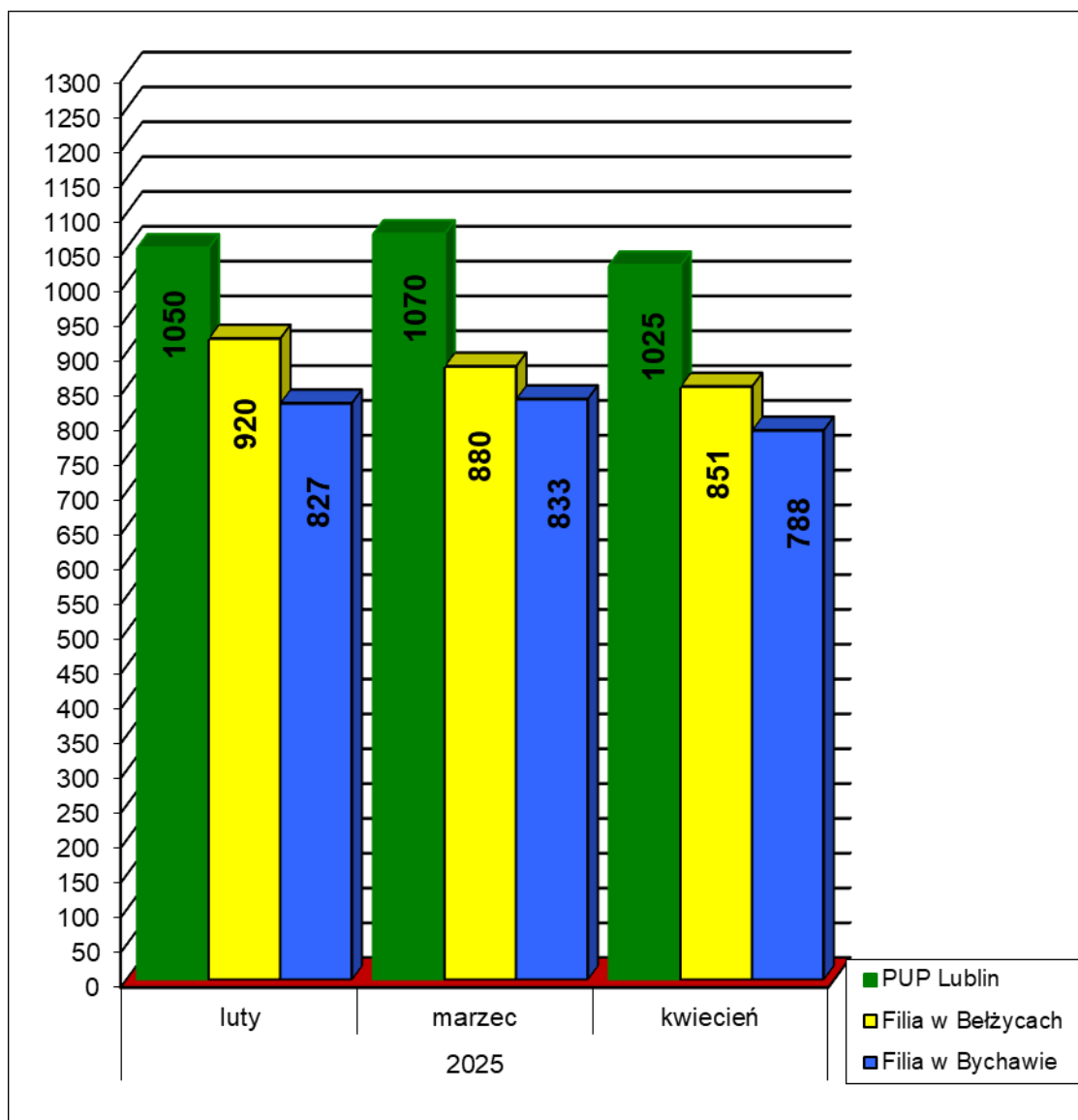
Osoby bezrobotne wyłączone z ewidencji bezrobotnych w ostatnim półroczu

rok	2024		2025			
miesiąc	listopad	grudzień	styczeń	luty	marzec	kwiecień
osoby wyrejestrowane	419	357	342	357	407	435
w tym podjęcie pracy	189	167	223	173	201	223

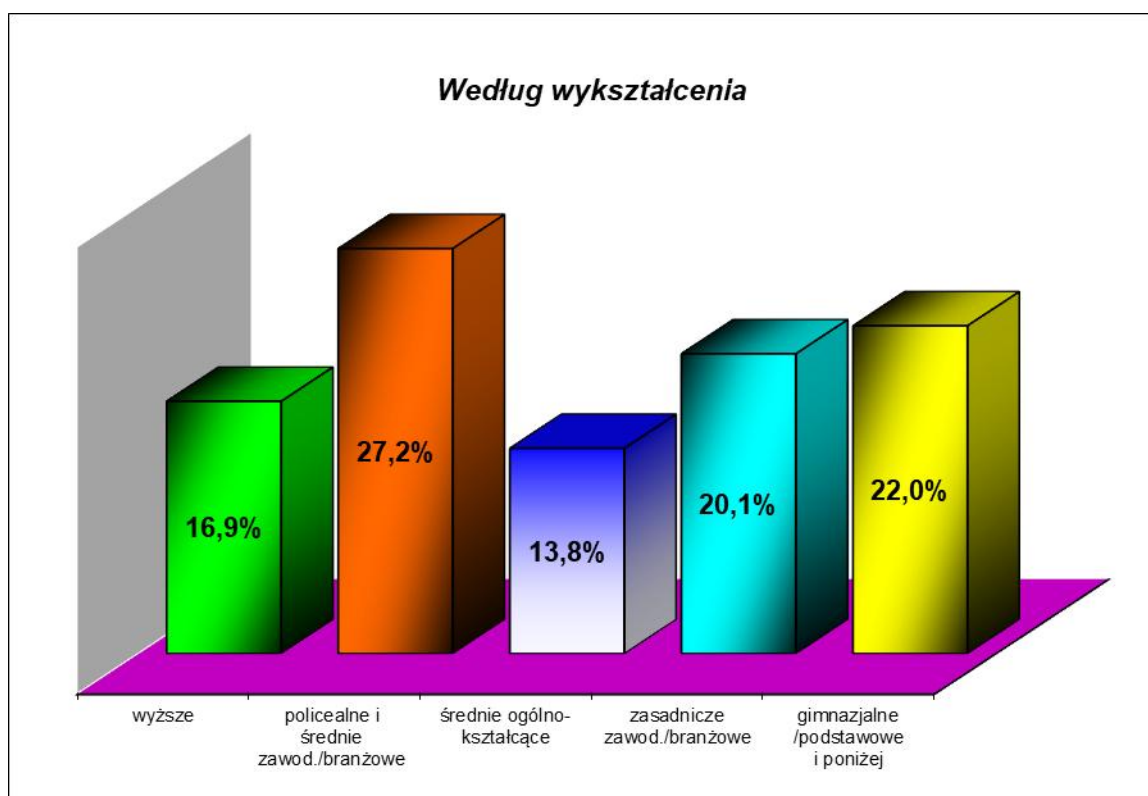
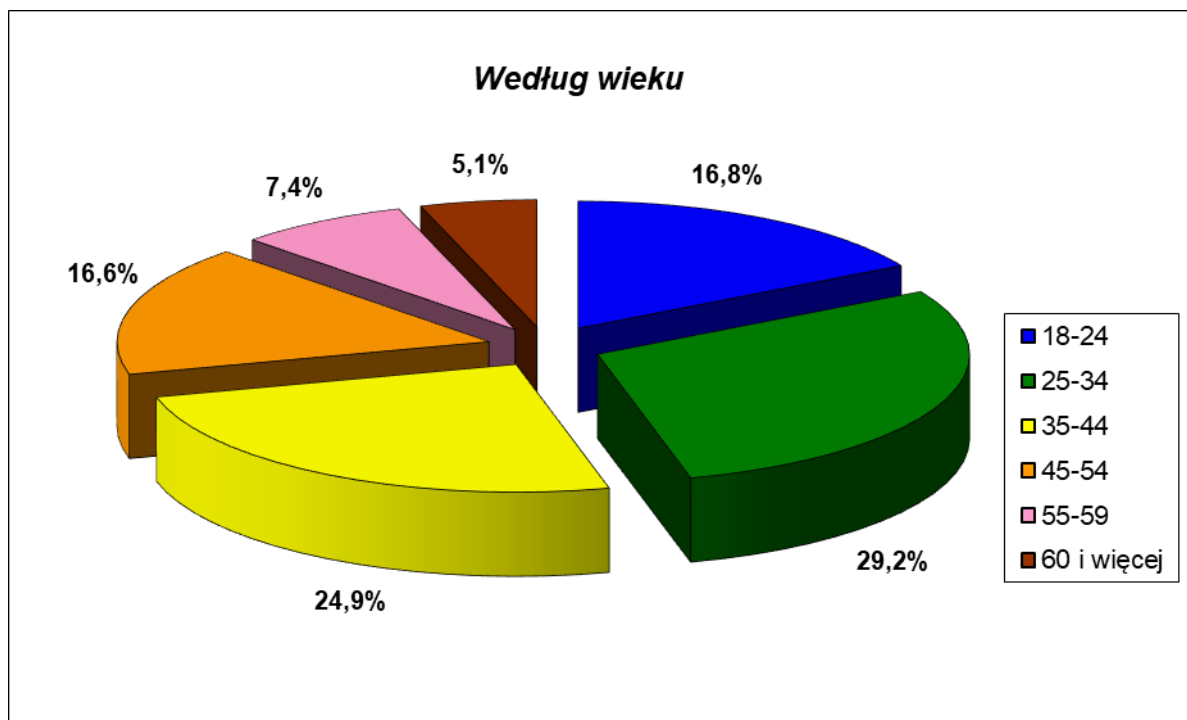


Osoby bezrobotne wg miejsca zarejestrowania w ostatnich trzech miesiącach

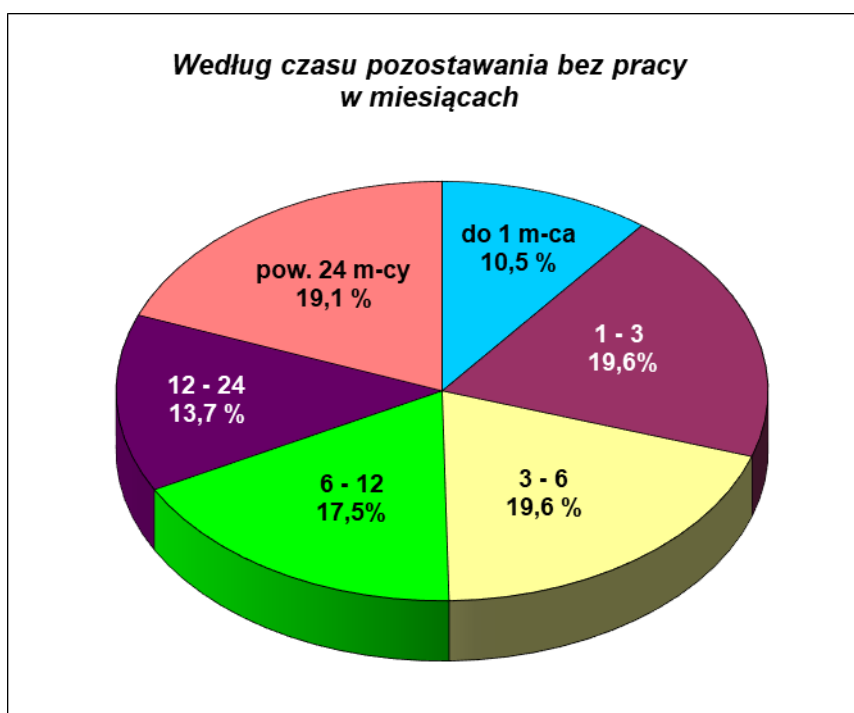
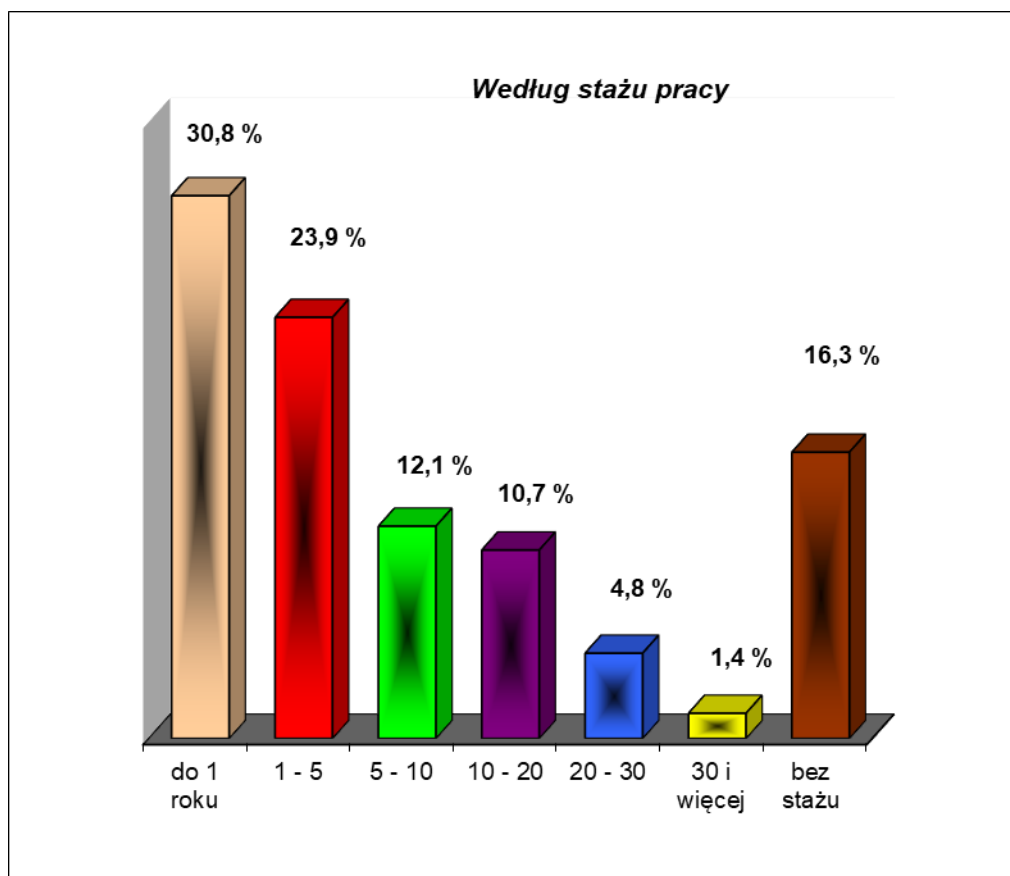
	2025		
	Luty	Marzec	Kwiecień
PUP Lublin	1050	1070	1025
Filia w Bełżycach	920	880	851
Filia w Bychawie	827	833	788



Bezrobotni zarejestrowani w PUP Lublin na koniec kwietnia 2025 r.



Bezrobotni zarejestrowani w PUP Lublin na koniec kwietnia 2025 r.



Wybrane kategorie osób bezrobotnych

