

Krok po kroku jak założyć konto na praca.gov.pl



Praca.gov.pl to portal Ministerstwa Rodziny, Pracy i Polityki Społecznej umożliwiający załatwianie spraw w urzędach pracy przez Internet. Znajduje się na nim wykaz formularzy elektronicznych, które każdy klient może złożyć do wybranego Powiatowego Urzędu Pracy. Część wniosków przed uzupełnieniem wymaga zalogowania się na portalu - posiadania konta w Praca.gov.pl. Posiadanie konta jest również niezbędne, aby SIĘ ZAREJESTROWAĆ LUB otrzymać odpowiedź od pracownika urzędu (gdy wybieramy "kontakt przez praca.gov.pl")

1. Aby założyć konto w portalu Praca.gov.pl należy przejść na stronę: <https://www.praca.gov.pl> i wybrać REJESTRACJA KONTA (rejestracja bez wychodzenia z domu wymaga posiadania kwalifikowanego podpisu elektronicznego lub Profilu Zaufanego - instrukcja jak założyć Profil Zaufany POPRZEDNI SLAJD)

The screenshot shows the Praca.gov.pl website interface. At the top left, there is a dropdown menu for 'Wybierz urząd' and the logo for 'praca.gov.pl' with the tagline 'Usługi elektroniczne Publicznych Służb Zatrudnienia'. In the top right, there are navigation links: 'Logowanie', 'Rejestracja konta' (highlighted with a red circle and a red arrow), 'Pomoc', and 'Faq'. Below the navigation bar, the text 'Jesteś niezalogowany' is visible. The main content area is titled 'Usługi elektroniczne Urzędów Pracy' and contains six service tiles:

- ZAREJESTRUJ**: Rejestracja/wyrejestrowanie osoby bezrobotnej lub poszukującej pracy (represented by an icon of two people).
- DODAJ OFERTĘ**: Zgłoszenie oferty pracy, stażu i praktyk (represented by an icon of a laptop).
- Wnioski o usługi i świadczenia z urzędu**: (represented by an icon of a document with a magnifying glass).
- Zatrudnianie cudzoziemców**: (represented by an icon of a globe with a green square).
- Wnioski dotyczące rejestrów KRAZ, WPZ, RIS, RPA EURES**: (represented by icons of a graduation cap and the EURES logo).
- Inne pismo do urzędu**: (represented by an icon of an envelope).

Wsparcie w obsłudze spraw zapewnia:
 **Zielona Linia** - Centrum Informacyjne Służb Zatrudnienia, tel.: **19524** 
Infolinia płatna. Opłata jak za połączenie lokalne. Więcej na <http://zielonalinia.gov.pl>

Wprowadź kod jaki uzyskałeś na swój telefon

2. Wybieramy odpowiednią metodę rejestracji konta, gdy posiadamy Profil Zaufany wybieramy: Rejestruj konto i zweryfikuj przez login.gov.pl

Wybierz urząd >

SyriuszStd
praca.gov.pl


Usługi elektroniczne
Publicznych Służb Zatrudnienia

AA AA

Logowanie Rejestracja konta Pomoc Faq


Jesteś niezalogowany

Wybór metody rejestracji konta ?




Rejestruj konto i zweryfikuj kwalifikowanym podpisem elektronicznym

Wybrana metoda rejestracji wymaga wykorzystania Twojego certyfikatu kwalifikowanego. Przygotuj kartę oraz podłącz czytnik kart kryptograficznych do komputera.



Rejestruj konto i zweryfikuj przez login.gov.pl

Przygotuj login (identyfikator), hasło lub certyfikat dla wybranego Dostawcy Tożsamości. Wybór opcji przekieruje Cię na stronę login.gov.pl



Rejestruj konto niezwyfikowane

Jeżeli nie posiadasz żadnego z elementów pozwalających na zweryfikowanie konta, zarejestruj konto niezwyfikowane. W celu weryfikacji konta będzie konieczna wizyta w najbliższym urzędzie pracy.

Aktualna liczba użytkowników: 375 Liczba zweryfikowanych kont: 511 779




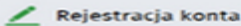
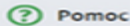

Wsparcie zapewnia
Zielona Linia

tel.: **19524**

wersja 2.0.51_1.31.3

Wprowadź kod jaki uzyskałeś na swój nr telefonu komórkowego

3. Uzupełniamy formularz rejestracyjny, w tym dane osobowe


Wybierz urząd  Usługi elektroniczne Publicznych Służb Zatrudnienia     

Jesteś niezalogowany

Rejestracja używając Login.gov.pl

REJESTRACJA PROFILU ZWERYFIKOWANEGO

Dane osobowe

 *Wprowadź swoje dane osobowe. Jeśli posiadasz obywatelstwo polskie, konieczne jest podanie numeru PESEL. Jeśli jesteś cudzoziemcem, możesz wprowadzić PESEL albo PNO albo inny identyfikator. Więcej informacji przeczytaj w pomocy*

Nazwisko: *

Imię pierwsze: * Imię drugie:

PESEL:

Miejscowość: x v

Cudzoziemiec *

Rodzaj identyfikatora: Wybierz jedną z wartości v

Kraj wydający identyfikator: Podaj nazwę kraju... v

Zaznacz, że akceptujesz regulamin, oświadczenie i wyrażasz zgodę na gromadzenie, przetwarzanie i wykorzystywanie danych osobowych

4. Następnie uzupełniamy dane kontaktowe, dane konta (login i hasło w portalu praca.gov.pl) oraz wybieramy odpowiadające nam Inne informacje. Na podany adres e-mail zostanie wysłana wiadomość potwierdzająca poprawną rejestrację.

Dane kontaktowe

 Wprowadź numer telefonu kontaktowego.
Wprowadź swój adres e-mail w formacie nazwa@domena.

Telefon:

Drugi telefon:

E-mail: *

Dane konta

 Login określa ciąg znaków, za pomocą którego będziesz logować się do systemu.
Hasło musi składać się z co najmniej 8 znaków.
Hasło musi składać się z kombinacji odmiennych znaków, tj. wielkich i małych liter alfabetu, cyfr i znaków specjalnych.

Login: *

Hasło: *

Powtórzenie hasła: *

Inne informacje

 Konieczne jest zaznaczenie jednego ze znaczników: bezrobotny, poszukujący pracy, reprezentuje organizację/pracodawcę, reprezentuje instytucję szkoleniową, cudzoziemiec (znajdujący się w danych osobowych). *

- Bezrobotny
 Poszukujący pracy

- Reprezentuje organizację/pracodawcę
 Reprezentuje instytucję szkoleniową

5. Akceptujemy regulaminy i wybieramy ZATWIERDŹ

Weryfikacja

- Oświadczam, że akceptuję [Regulamin korzystania z www.praca.gov.pl](#) *
- Wyrażam zgodę na gromadzenie, przetwarzanie i wykorzystywanie moich danych, teraz i w przyszłości, zgodnie z polskim prawem, w szczególności Ustawą o ochronie danych osobowych w celach związanych z założeniem konta użytkownika, zarządzaniem nim oraz świadczeniem usług elektronicznych przez Ministra Pracy i Polityki Społecznej oraz powiatowe i wojewódzkie urzędy pracy. Jestem świadomy, że podanie danych jest dobrowolne, mam prawo wglądu do moich danych, ich poprawienia lub usunięcia. *

Powrót

Zatwierdź

6. Poprawna rejestracja w portalu kończy się komunikatem potwierdzającym.


Wybierz urząd ▶



Usługi elektroniczne
Publicznych Służb Zatrudnienia 



 Logowanie

 Rejestracja konta

 Pomoc

 Faq

Jesteś niezalogowany

Rejestracja używając Login.gov.pl

Twoje konto zostało pomyślnie zarejestrowane i zweryfikowane.