



ZATRUDNIENIE W WOJEWÓDZKICH I POWIATOWYCH URZĘDACH PRACY

RAPORT ZA 2025 ROK

na podstawie danych przekazanych do MRPiPS przez urzędy pracy

W końcu 2025 r. łącznie w wojewódzkich (WUP) i powiatowych (PUP) urzędach pracy zatrudnionych było 20 115 osób, czyli w skali roku liczba pracowników zwiększyła się o 65 osób, tj. o 0,3%.

Liczba zatrudnionych w PUP wzrosła z 16 459 osób w końcu 2024 r. do 16 507 osób w końcu 2025 r., czyli o 48 osób, tj. o 0,3%. Natomiast liczba pracowników wojewódzkich urzędów pracy wzrosła w skali roku o 17 osób (tj. o 0,5%), z 3 591 osób do 3 608 osób. Tym samym odsetek zatrudnionych w WUP w ogólnej liczbie zatrudnionych w urzędach pracy **pozostał na tym samym poziomie (17,9%)**.

Zdecydowana większość pracowników urzędów pracy zatrudniona była **na czas nieokreślony (90,2%) oraz w pełnym wymiarze czasu pracy (96,3%)**.

Zanotowany w końcu 2025 r. wzrost liczby bezrobotnych zarejestrowanych w urzędach pracy do 887 865 osób (wzrost r/r o 101 686 osób, tj. o 12,9%), przy niewielkim wzroście liczby pracowników urzędów pracy, przełożył się na **wzrost liczby bezrobotnych przypadających na 1 pracownika urzędu pracy z 39 osób w końcu 2024 r. do 44 osób w końcu 2025 r.** (w PUP wskaźnik ten wzrósł z 48 osób do 54 osób, w WUP wzrósł z 219 osób do 246 osób).

Najwięcej bezrobotnych przypadało na jednego pracownika powiatowych urzędów pracy w województwie podkarpackim i podlaskim (odpowiednio 65 i 61 osób), a najmniej w lubuskim (41 osoby). Najniższy wskaźnik zanotowano w PUP w Sztumie z siedzibą w Dzierzgoniu (19 osób), zaś najwyższy w PUP w Zakopanem (108 osób). Najmniej bezrobotnych na jednego pracownika kluczowego* przypadało w PUP w Kępnie (28 osób), najwięcej w PUP w Lesku (585 osób).

* Do pracowników kluczowych zalicza się: doradców ds. zatrudnienia, doradców zawodowych, specjalistów ds. rozwoju zawodowego, specjalistów ds. programów, doradców i asystentów EURES).

W dniu 31 XII 2025 r.

20 115 osób zatrudnionych
w wojewódzkich
i powiatowych
urzędach pracy

**I. Powiatowe urzędy pracy
(PUP):**

341 urzędów

380 obsługiwanych
powiatów i miast na prawach
powiatów

16 507 pracowników,
w tym:

6 902 pracowników
kluczowych *

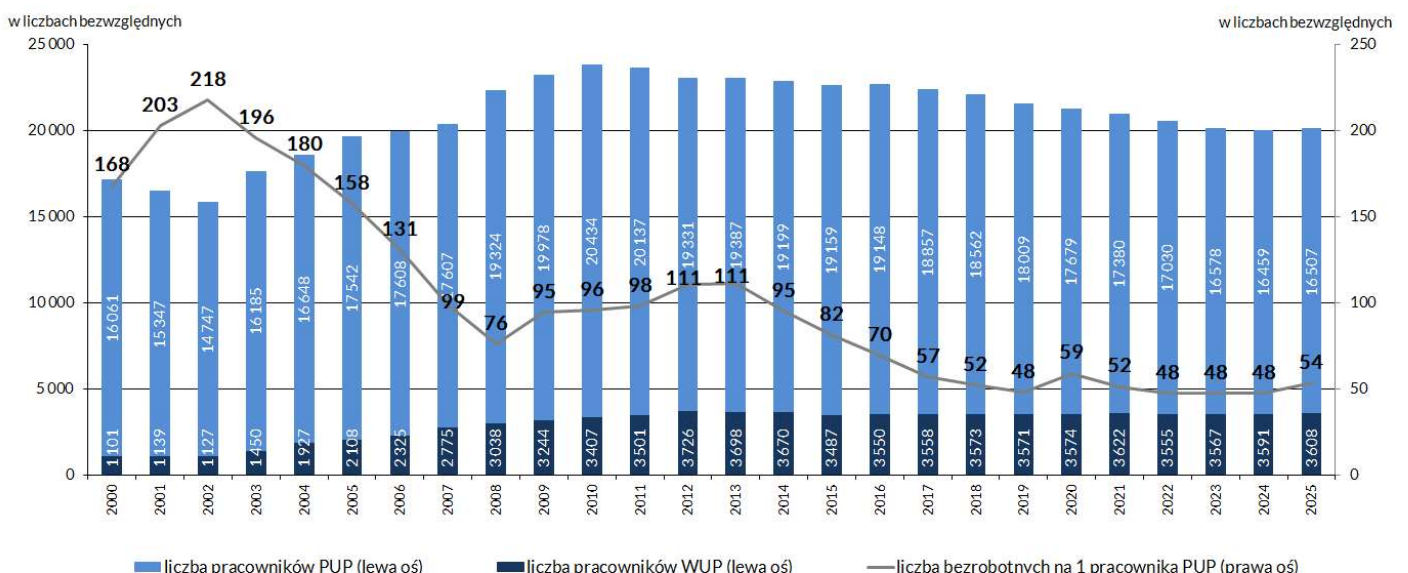
**II. Wojewódzkie urzędy pracy
(WUP):**

16 urzędów

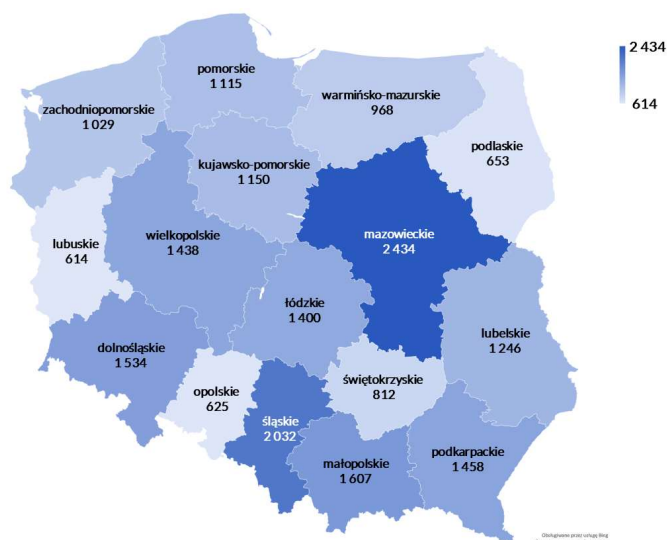
3 608 pracowników,
w tym:

356 pracowników
kluczowych *

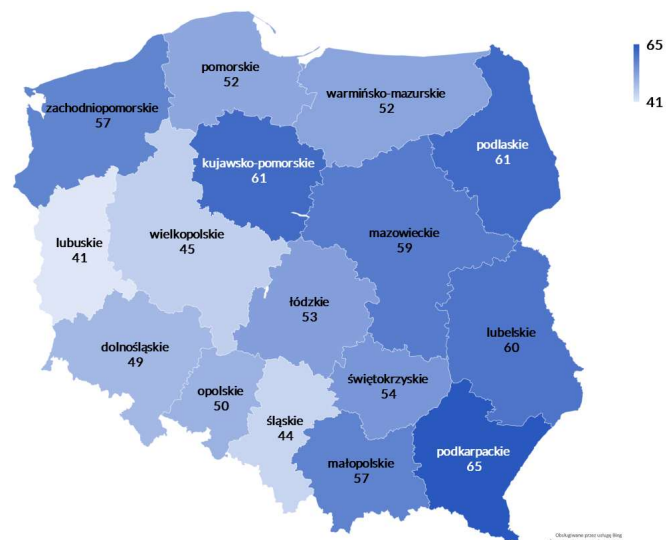
Zatrudnienie w urzędach pracy w latach 2000-2025 Stan w końcu roku



Zatrudnieni w urzędach pracy (PUP i WUP) w końcu 2025 r. w osobach



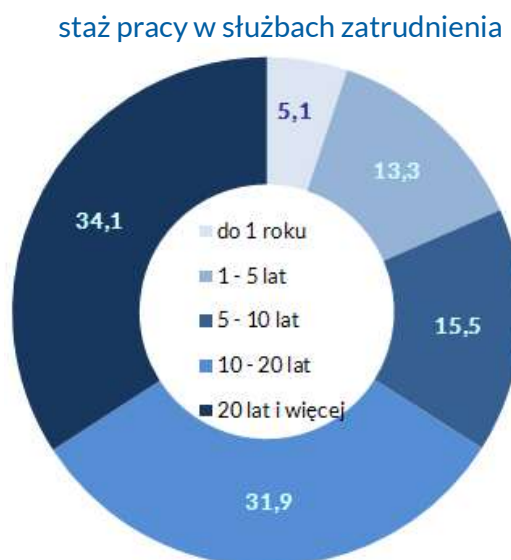
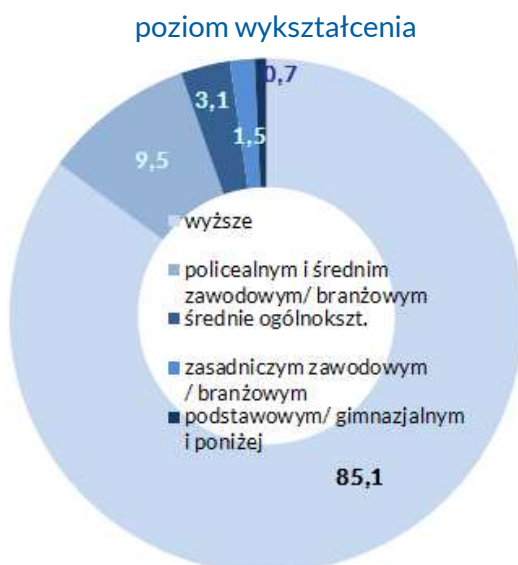
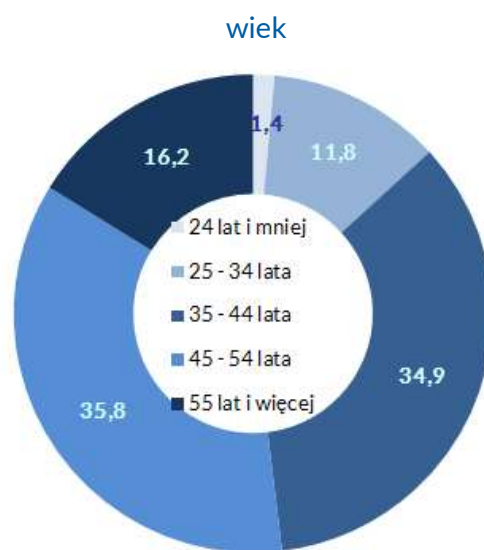
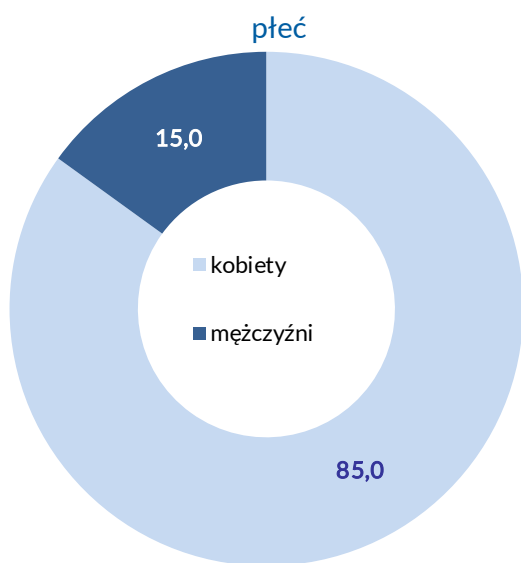
Liczba bezrobotnych na 1 pracownika PUP w końcu 2025 r. (54 osoby w Polsce)



Wśród zatrudnionych w powiatowych i wojewódzkich urzędach pracy w końcu 2025 r. dominowały:

- kobiety – 85,0% zatrudnionych (86,4% zatrudnionych w PUP i 78,3% zatrudnionych w WUP);
- osoby w wieku – 45-54 lata – 35,8% zatrudnionych (35,0% w PUP i 39,1% w WUP);
- z wykształceniem wyższym – 85,1% zatrudnionych (83,1% w PUP i 93,8% w WUP);
- ze stażem pracy w służbach zatrudnienia 20 lat i więcej 10 do 20 lat – 34,1% (36,2% w PUP i 24,6% w WUP).

Struktura zatrudnienia w urzędach pracy w końcu 2025 r. (ogółem = 100%)



Zatrudnienie w urzędach pracy w końcu 2025 r. wg stanowisk

W końcu 2025 r. na stanowiskach kierowniczych zatrudnionych było **2 923 pracowników urzędów pracy**, tj. **14,5% ogółu zatrudnionych** w urzędach pracy (14,1% zatrudnionych w PUP i 16,3% zatrudnionych w WUP).

Z kolei na stanowiskach kluczowych zatrudnionych było **7 258 osób** (6 902 osoby w PUP i 356 osób w WUP). W skali roku ich liczba zmniejszyła się o 404 osoby, tj. o 5,3%.

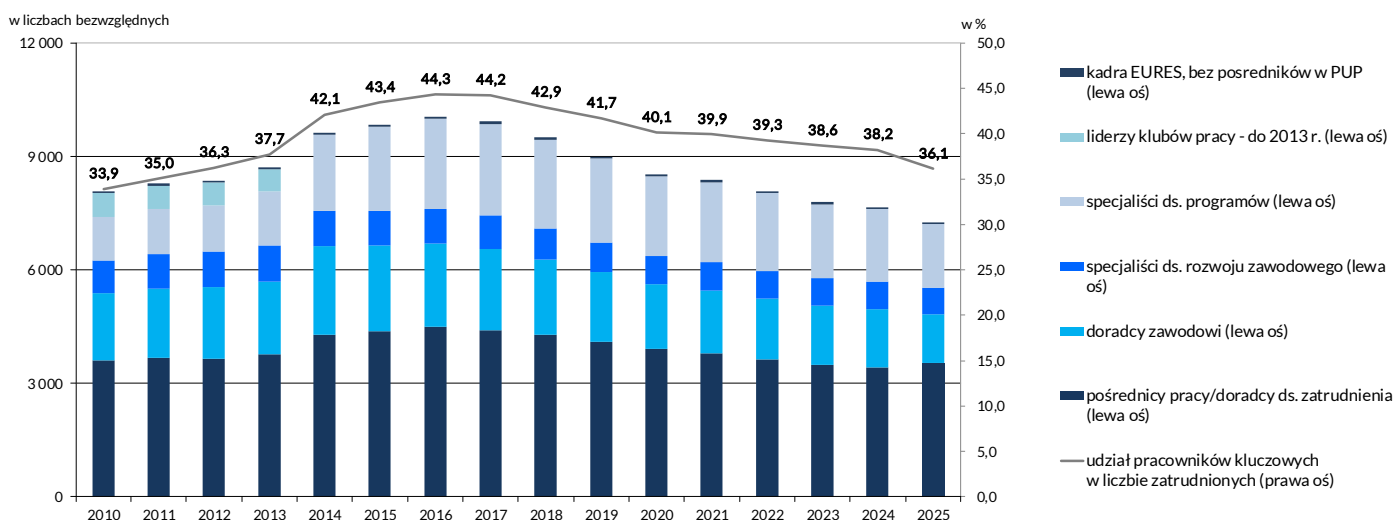
Osoby zatrudnione na stanowiskach kluczowych stanowiły **36,1% zatrudnionych** (41,8% pracowników PUP i 9,9% WUP) wobec 38,2% w końcu 2024 r.

Z liczby pracowników zatrudnionych na stanowiskach kluczowych w końcu 2025 r. wymienić należy:

- 3 541 doradców ds. zatrudnienia (z czego wszyscy z PUP, w tym 549 osób realizowało zadania EURES, a **1 349 osób pełniło funkcję doradców ds. osób do 30 r. ż.**),
- 1 285 doradców zawodowych (w tym 1 066 osób w PUP),
- 693 specjalistów do spraw rozwoju zawodowego (w tym 691 osób w PUP),
- 1 685 specjalistów do spraw programów (w tym 1 604 osoby w PUP),
- 54 pracowników w ramach kadry EURES w WUP.

Obsługą procedur związanych z zatrudnianiem cudzoziemców zajmowało się **828 pracowników PUP (5,0%)**.

Zatrudnienie w urzędach pracy wg stanowisk w latach 2010-2025 Stan w końcu roku



w końcu 2025 roku

Liczba bezrobotnych na 1
pracownika w PUP

- **54 osoby w kraju**
- minimalna wartość - 19 osób w PUP w Sztumie z siedzibą w Dzierzgoniu
- maksymalna wartość - 108 osób w PUP w Zakopanem

Liczba bezrobotnych na 1
pracownika kluczowego w PUP

- **129 osób w kraju**
- minimalna wartość - 28 osób w PUP w Kępnie
- maksymalna wartość - 585 osób w PUP w Lesku

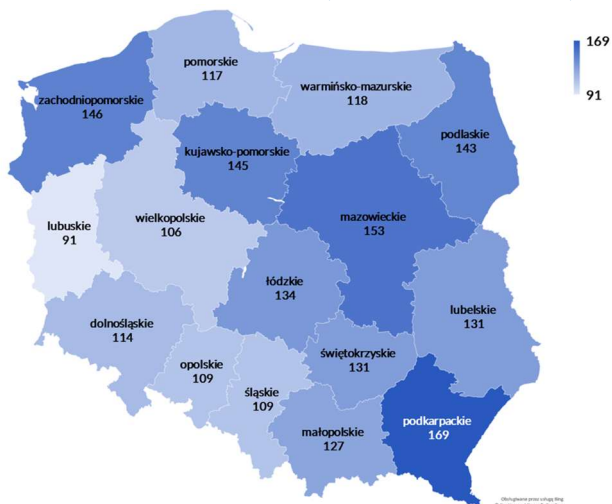
Liczba bezrobotnych na 1
doradcę ds. zatrudnienia w PUP

- **251 osób w kraju**
- minimalna wartość - 47 osób w PUP w Kępnie
- maksymalna wartość - 877 osób w PUP w Lesku

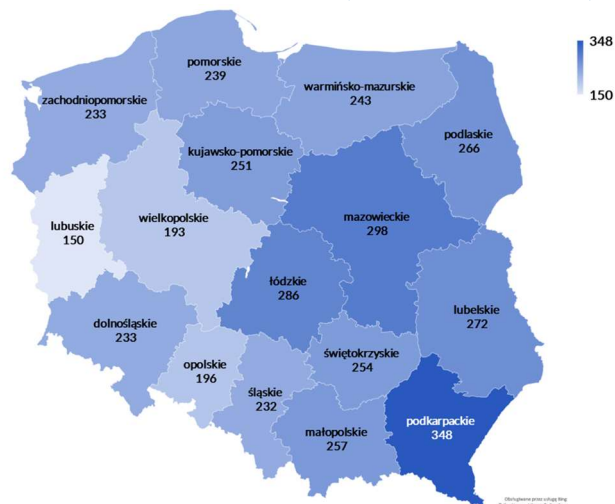
Liczba bezrobotnych na 1
doradcę zawodowego w PUP

- **833 osoby w kraju**
- minimalna wartość - 140 osób w PUP w Kępnie
- maksymalna wartość - 4 593 osoby w PUP w Opolu
- w PUP w Czarnkowie nie był zatrudniony żaden doradca zawodowy

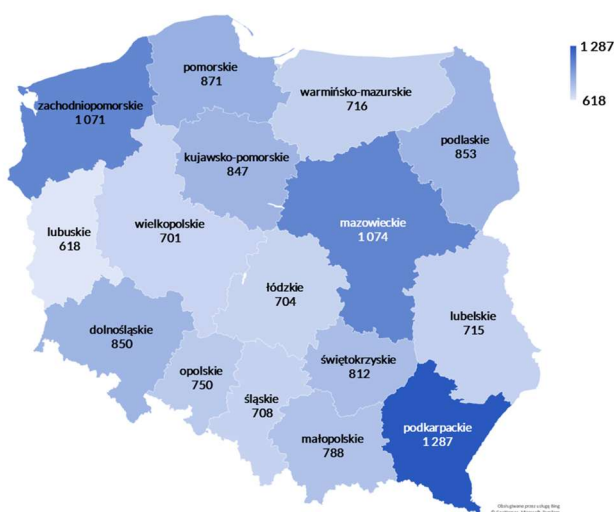
Liczba bezrobotnych na 1 pracownika kluczowego w PUP w końcu 2025 r. (129 osób w Polsce)



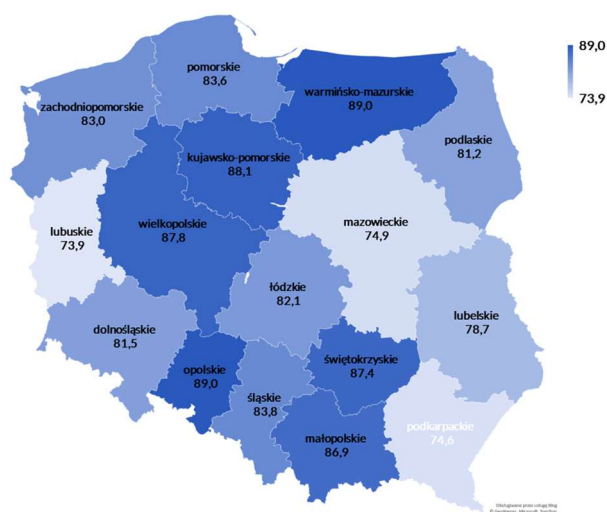
Liczba bezrobotnych na 1 doradcę ds. zatrudnienia w PUP w końcu 2025 r. (251 osób w Polsce)



Liczba bezrobotnych na 1 doradcę zawodowego w PUP w końcu 2025 r. (833 osoby w Polsce)



Udział procentowy pracowników urzędów pracy objętych kształceniem ustawicznym w 2025 r. (82,3% w Polsce)



Kształcenie ustawiczne pracowników urzędów pracy (dane gromadzone od 2010 r.)

W 2025 r. w kształceniu ustawicznym uczestniczyło 16 561 pracowników urzędów pracy zatrudnionych w końcu roku, czyli 82,3% (82,4% z liczby zatrudnionych w PUP i 82,1% z zatrudnionych w WUP). W skali roku liczba pracowników uczestniczących w kształceniu ustawicznym wzrosła o 2 008 osób (tj. o 13,8%).

Z liczby uczestniczących w kształceniu ustawicznym 98,6% (16 325 osób) uczestniczyło w szkoleniach.

Uczestnictwo w kształceniu ustawicznym pracowników urzędów pracy zatrudnionych w końcu roku w latach 2010-2025

